



Schweizerische Eidgenossenschaft
Confédération suisse
Confederazione Svizzera
Confederaziun svizra

Eidgenössisches Justiz- und Polizeidepartement EJPD

Bundesamt für Migration BFM
Information & Kommunikation
Statistikdienst Asyl

3003 Bern-Wabern, 4. Januar 2010



Asylstatistik

4. Quartal 2009

Die wichtigsten Eckdaten

Personenbestände

Bestand am Ende der Periode		Ende 2008	Ende 2009	+/- in %
Total Personen im Asylprozess in der Schweiz	Ende Monat	40'794	40'319	-1.2
Total Personen im Verfahrensprozess	Ende Monat	17'163	17'139	-0.1
Erstinstanzlich hängig (im Asylentscheidungsprozess)	Ende Monat	12'656	12'395	-2.1
Erstinstanzlich entschieden, noch nicht rechtskräftig ¹⁾	Ende Monat	4'507	4'744	5.3
Total vorläufig aufgenommene Personen	Ende Monat	22'958	22'682	-1.2
Vorläufig Aufgenommene ≤ 7 Jahre	Ende Monat	9'809	9'370	-4.5
Vorläufig Aufgenommene > 7 Jahre	Ende Monat	10'982	10'782	-1.8
Vorläufig aufgenommene Flüchtlinge ≤ 7 Jahre	Ende Monat	1'504	1'699	13.0
Vorläufig aufgenommene Flüchtlinge > 7 Jahre	Ende Monat	663	831	25.3
Total Spezialfälle	Ende Monat	544	380	-30.1
Aussetzungen (Gruppen)	Ende Monat	0	0	0.0
Aussetzungen (Individuell)	Ende Monat	544	380	-30.1
Statistische Spezialfälle im Asylprozess	Ende Monat	129	118	-8.5
Total Personen mit Vollzugsunterstützung VU	Ende Monat	6'647	6'396	-3.8
Total Personen mit Papierbeschaffung	Ende Monat	4'482	4'360	-2.7
Papierbeschaffung nach Asylverfahren	Ende Monat	3'742	3'727	-0.4
Papierbeschaffung ohne Asylverfahren	Ende Monat	740	633	-14.5
Total Personen in der Ausreiseorganisation	Ende Monat	694	891	28.4
Ausreiseorganisation nach Asylverfahren	Ende Monat	218	502	130.3
Ausreiseorganisation ohne Asylverfahren	Ende Monat	476	389	-18.3
Vollzugsunterstützung ausgesetzt oder blockiert	Ende Monat	305	518	69.8
Statistische Spezialfälle in der Vollzugsunterstützung	Ende Monat	1'166	627	-46.2
Total anerkannte Flüchtlinge ²⁾	Ende Vormonat	23'276	23'543	1.1
Flüchtlinge Ausweis B	Ende Monat	4'069	4'985	22.5
Flüchtlinge Ausweis C	Ende Monat	19'207	18'558	-3.4
Total Personen aus dem Asylbereich (inkl. VU)	Ende Monat	70'717	70'258	-0.6

¹⁾ Im Rechtskraftprozess (inkl. hängig beim BVGer nach Asylverfahren)

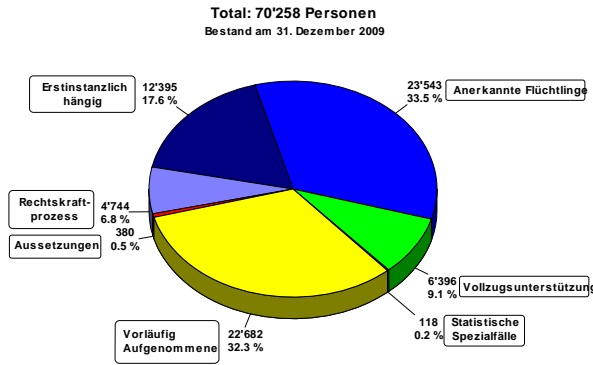
²⁾ Alle Angaben zu anerkannten Flüchtlingen 2009 in dieser Asylstatistik beziehen sich auf den Bestand vom November 2009

Bewegungen

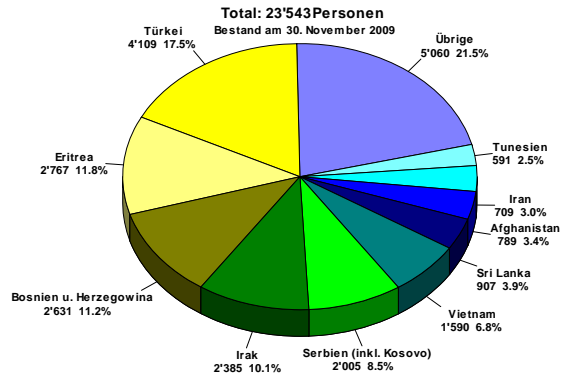
Bewegungszahlen in der Periode (Personen)		Quartal 3/2009	Quartal 4/2009	+/- in %
		Jahr 2008	Jahr 2009	
Einreiseanträge Asyl: Ausland, Grenze und Flughafen	Quartal	1'048	1'497	42.8
	Jahreskumulation	3'916	4'960	26.7
Erledigungen auf Einreiseanträge Asyl: Ausland, Grenze und Flughafen	Quartal	670	972	45.1
	Jahreskumulation	2'486	3'241	30.4
Asylgesuche in der Schweiz	Quartal	3'744	3'869	3.3
	Jahreskumulation	16'606	16'005	-3.6
Erstinstanzlich behandelte Gesuche in der Schweiz	Quartal	4'570	4'887	6.9
	Jahreskumulation	11'062	17'326	56.6
Asylgewährungen	Quartal	688	829	20.5
	Jahreskumulation	2'261	2'622	16.0
Ablehnungen	Quartal	1'501	1'615	7.6
	Jahreskumulation	4'483	5'750	28.3
Nichteintretensentscheide	Quartal	2'051	2'094	2.1
	Jahreskumulation	3'073	7'678	149.9
Abschreibungen	Quartal	330	349	5.8
	Jahreskumulation	1'245	1'276	2.5
Dublin: Ersuchen Out-Verfahren	Quartal	1'613	1'850	14.7
	Jahreskumulation	0	6'041	0.0
Dublin: Ersuchen In-Verfahren	Quartal	171	262	53.2
	Jahreskumulation	0	605	0.0
Dublin: Zustimmungen (inkl. Verfristungen) Out-Verfahren	Quartal	1'378	1'490	8.1
	Jahreskumulation	0	4'590	0.0
Dublin: Zustimmungen (inkl. Verfristungen) In-Verfahren	Quartal	126	182	44.4
	Jahreskumulation	0	452	0.0
Dublin: Nichteintretensentscheide (Art. 34.2.d)	Quartal	1'085	1'234	13.7
	Jahreskumulation	0	3'486	0.0
Dublin: Überstellungen Out	Quartal	684	673	-1.6
	Jahreskumulation	0	1'904	0.0
Dublin: Überstellungen In	Quartal	72	83	15.3
	Jahreskumulation	0	195	0.0
Vorläufige Aufnahmen	Quartal	1'138	1'342	17.9
	Jahreskumulation	4'327	4'053	-6.3
Vorläufige Aufnahmen AsylG und AuG	Quartal	945	1'131	19.7
	Jahreskumulation	3'506	3'385	-3.5
Vorläufige Aufnahmen für Flüchtlinge	Quartal	193	211	9.3
	Jahreskumulation	821	668	-18.6
Beendigungen vorläufige Aufnahmen	Quartal	984	1'115	13.3
	Jahreskumulation	4'799	4'283	-10.8
Wiedererwägungsgesuche	Quartal	217	233	7.4
	Jahreskumulation	912	1'013	11.1
Erledigungen auf Wiedererwägungsgesuche	Quartal	281	226	-19.6
	Jahreskumulation	1'045	1'037	-0.8
Asylwiderrufe und Erlöschen Asyl	Quartal	272	336	23.5
	Jahreskumulation	1'194	1'541	29.1
Härtefallregelung: Gesuche	Quartal	702	869	23.8
	Jahreskumulation	4'683	3'245	-30.7
Härtefallregelung: Gutheissungen	Quartal	689	854	23.9
	Jahreskumulation	4'122	3'111	-24.5
Gutheissungen Art. 84 Abs. 5 AuG nach einer vorläufigen Aufnahme	Quartal	608	766	26.0
	Jahreskumulation	3'254	2'682	-17.6
Gutheissungen Art. 14 Abs. 2 AsylG mit hängigem Asylverfahren	Quartal	28	31	10.7
	Jahreskumulation	198	122	-38.4
Gutheissungen Art. 14 Abs. 2 AsylG mit abgeschlossenem Asylverfahren	Quartal	53	57	7.5
	Jahreskumulation	670	307	-54.2

Regelungen und Abgänge aus dem Asylprozess	Quartal	4'623	4'679	1.2
	Jahreskumulation	17'496	17'405	-0.5
Definitive Aufenthaltsregelungen nach einer Asylgewährung und kantonale Regelungen	Quartal	1'597	1'931	20.9
	Jahreskumulation	6'578	6'489	-1.4
Weggang nach Asylentscheid	Quartal	1'619	1'192	-26.4
	Jahreskumulation	8'527	6'093	-28.5
Andere Abgänge aus dem Asylbereich	Quartal	1'407	1'556	10.6
	Jahreskumulation	2'391	4'823	101.7
Eintritte Vollzugsunterstützung nach Asylverfahren	Quartal	1'335	1'241	-7.0
	Jahreskumulation	6'779	5'573	-17.8
Eintritte Vollzugsunterstützung ohne Asylverfahren	Quartal	283	262	-7.4
	Jahreskumulation	1'079	1'156	7.1
Papiere beschafft	Quartal	791	861	8.8
	Jahreskumulation	2'305	3'487	51.3
Abgänge und Vollzugsmeldungen Vollzugsunterstützung	Quartal	2'148	2'604	21.2
	Jahreskumulation	7'570	9'576	26.5
Kontrollierte, selbständige Ausreisen	Quartal	501	437	-12.8
	Jahreskumulation	1'296	1'739	34.2
Rückführungen Heimatstaat	Quartal	778	858	10.3
	Jahreskumulation	3'277	3'322	1.4
Rückführungen Drittstaat	Quartal	68	95	39.7
	Jahreskumulation	221	307	38.9
Unkontrollierte Abreisen und andere Abgänge	Quartal	801	1'214	51.6
	Jahreskumulation	2'776	4'208	51.6

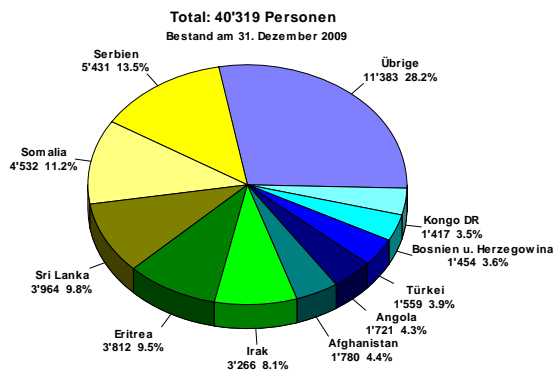
Bestände



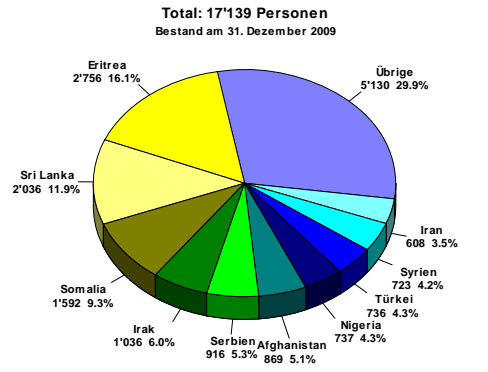
Personen des Asylbereichs (inkl. VU): Status



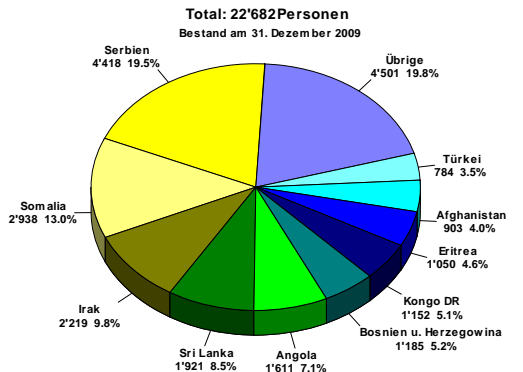
Anerkannte Flüchtlinge: Nationen



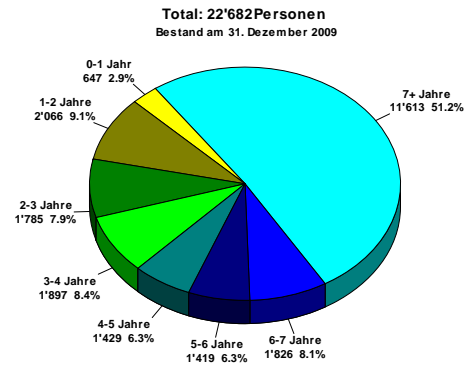
Personen im Asylprozess in der Schweiz: Nationen



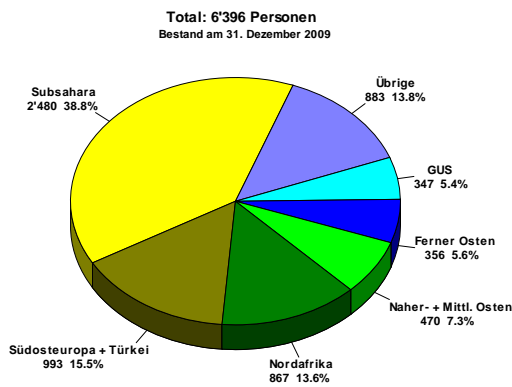
Personen im Verfahrensprozess: Nationen



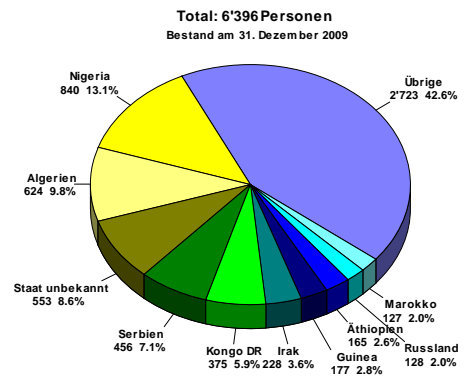
Vorläufig aufgenommene Personen: Nationen



Vorläufig Aufgenommene Personen: Aufenthaltsdauer seit der Einreise

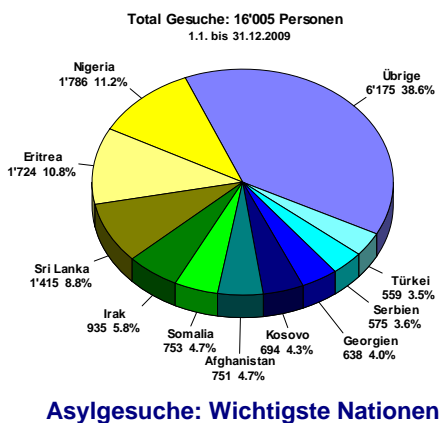
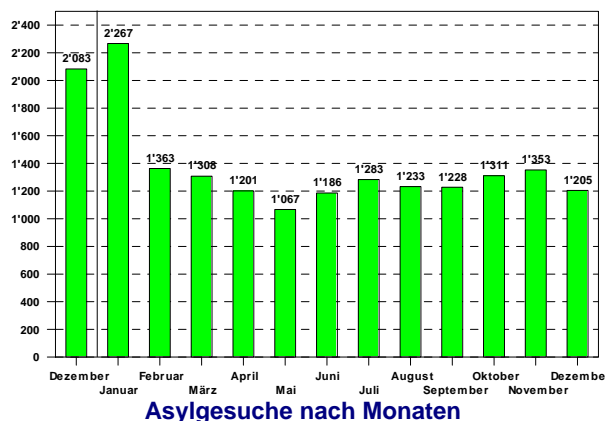
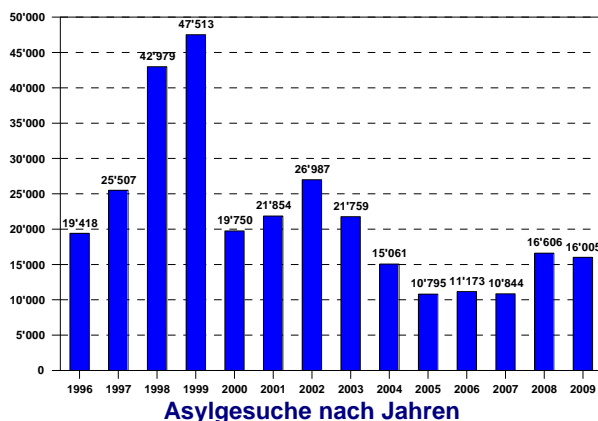


Personen mit Vollzugsunterstützung: Regionen



Personen mit Vollzugsunterstützung: Nationen

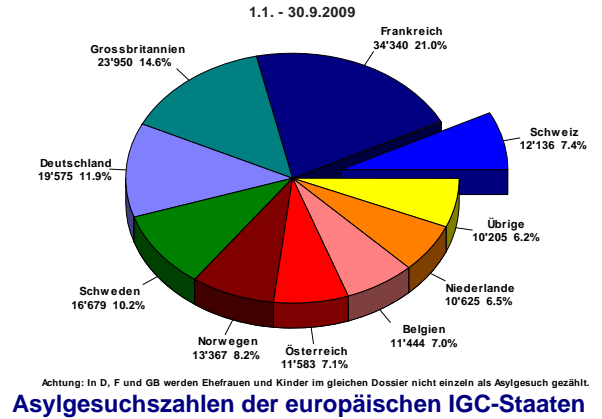
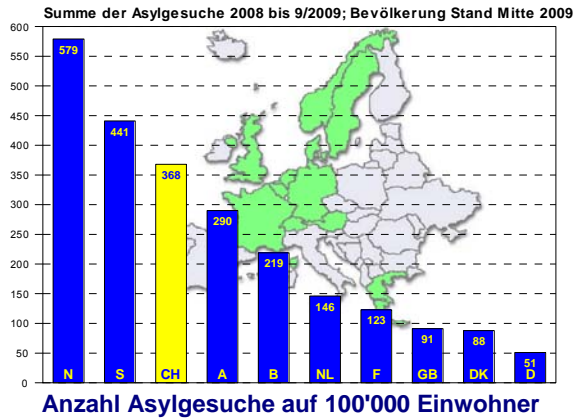
Asylgesuche



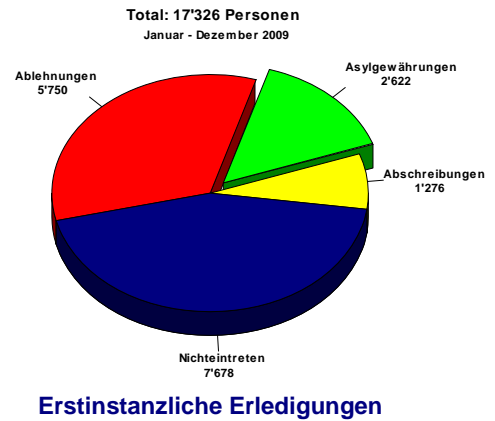
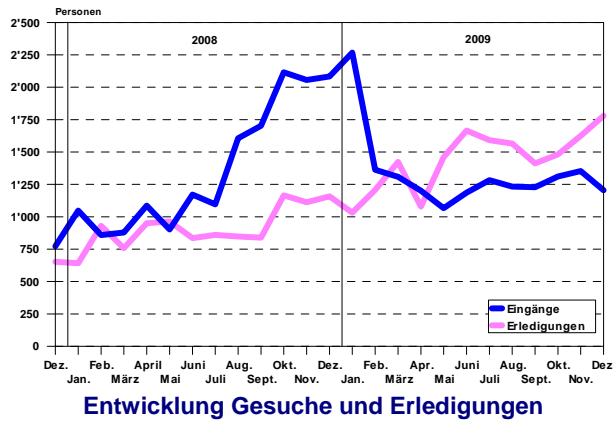
Asylgesuche nach Nationen

Rang	Nation	Asylgesuche 4. Quartal 2009	In Prozent vom Total	Vergleich zum Vorquartal absolut	Vergleich zum Vorquartal in Prozent	Asylgesuche 2009	In Prozent vom Total	Vergleich zum Vorjahr absolut	Vergleich zum Vorjahr in Prozent
1	Nigeria	552	14.3	158	40.1	1'786	11.2	798	80.8
2	Eritrea	382	9.9	86	29.1	1'724	10.8	-1'125	-39.5
3	Sri Lanka	293	7.6	31	11.8	1'415	8.8	153	12.1
4	Afghanistan	222	5.7	14	6.7	751	4.7	346	85.4
5	Irak	179	4.6	-41	-18.6	935	5.8	-505	-35.1
6	Georgien	169	4.4	-43	-20.3	638	4.0	157	32.6
7	Türkei	152	3.9	-4	-2.6	559	3.5	40	7.7
8	Kosovo	151	3.9	-28	-15.6	694	4.3	579	503.5
9	Somalia	148	3.8	45	43.7	753	4.7	-1'261	-62.6
10	Syrien	125	3.2	44	54.3	400	2.5	12	3.1
	Übrige	1'496	38.7	-137	-8.4	6'350	39.7	205	3.3
	Total	3'869	100.0	125	3.3	16'005	100.0	-601	-3.6

Asylgesuche im internationalen Vergleich



Erstinstanzlich behandelte Gesuche und Regelungen



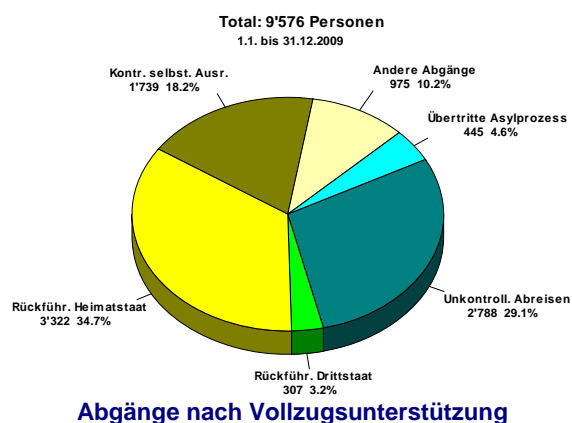
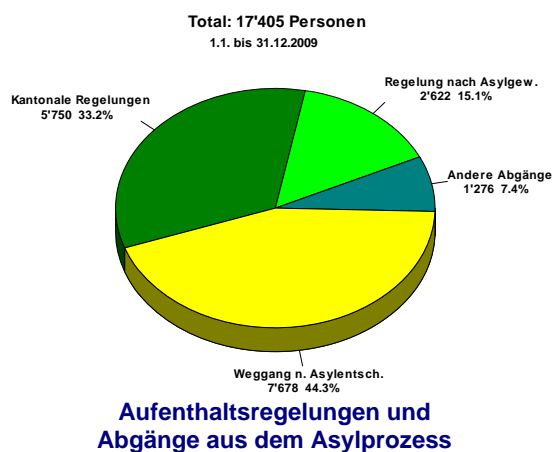
Erledigungen und erstinstanzlich hängige Gesuche

	Erledigungen 4. Quartal 2009	in Prozent vom Total	Vergleich zum Vor- quartal absolut	Vergleich zum Vor- quartal in Prozent	Erledi- gungen 2009	in Prozent vom Total	Vergleich zum Vorjahr absolut	Vergleich zum Vorjahr in Prozent
Asylgewährungen	829	17.0	141	20.5	2'622	15.1	361	16.0
Anerkennungsquote (in %)	18.3	-	16.2	-	16.3	-	23.0	-
Ablehnungen	1'615	33.0	114	7.6	5'750	33.2	1'267	28.3
Nichteintreten	2'094	42.8	43	2.1	7'678	44.3	4'605	149.9
Abschreibungen	349	7.1	19	5.8	1'276	7.4	31	2.5
Total	4'887	100.0	317	6.9	17'326	100.0	6'264	56.6
Hängige Gesuche	12'395	-	-726	-5.5	12'395	-	-261	-2.1

Beendigungen von vorläufigen Aufnahmen und Asylwiderrufe

	Beendigungen 4. Quartal 2009	Vergleich zum Vorquartal absolut	Vergleich zum Vorquartal in Prozent	Beendigungen 2009	Vergleich zum Vorjahr absolut	Vergleich zum Vorjahr in Prozent
Beendigungen vorl. Aufnahmen	1'115	131	13.3	4'283	-516	-10.8
Asylwiderrufe und Erlöschen	336	64	23.5	1'541	347	29.1

Aufenthaltsregelungen und Abgänge



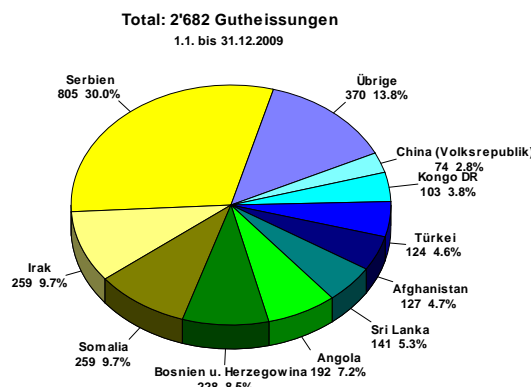
Aufenthaltsregelungen

	Regelungen 4. Quartal 2009	Vergleich zum Vorquartal absolut	Vergleich zum Vorquartal in Prozent	Regelungen 2009	Vergleich zum Vorjahr absolut	Vergleich zum Vorjahr in Prozent
Regelungen nach Asylgewährung	824	145	21.4	2'607	357	15.9
Vorläufige Aufnahmen VA	1'342	204	17.9	4'053	-274	-6.3
VA AsylG und AuG	1'131	186	19.7	3'385	-121	-3.5
VA für Flüchtlinge	211	18	9.3	668	-153	-18.6
Fremdenpolizeiliche Regelungen ¹⁾	193	37	23.7	562	215	62.0
Härtefallregelungen ²⁾	792	133	20.2	2'841	-787	-21.7
Andere Regelungen	122	19	18.4	479	126	35.7
Total	3'273	538	19.7	10'542	-363	-3.3

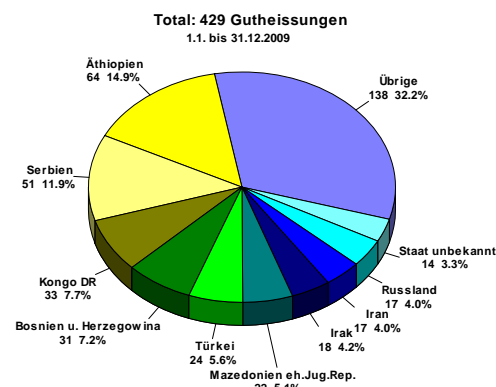
¹⁾ Fremdenpolizeiliche Regelungen: Alle Personen, welche eine Regelung aufgrund eines Anspruchs erhalten (z.B. Heirat), sowie solche welche eine Regelung ohne Anspruch erhalten haben (z.B. Familienzusammenführung). Ebenfalls betroffen sind Personen nach Feststellung der Staatenlosigkeit.

²⁾ Härtefallregelungen: Alle Regelungen nach Art. 84 Abs.5 AuG für Personen, welche eine vorläufige Aufnahme hatten, sowie Härtefallregelungen nach Art. 14 Abs. 2 AsylG für Personen, welche vorher ein hängiges Asylverfahren hatten. Nicht ausgewiesen werden hier Personen mit einem rechtskräftig abgewiesenen Asylgesuch, für welche später eine Härtefallregelung gemäss Art. 14 Abs.2 AsylG getroffen wurde.

Härtefallregelungen



Härtefallregelungen Art. 84 Abs. 5 AuG nach Nationen



Härtefallregelungen Art. 14 Abs. 2 AsylG nach Nationen

	Regelungen 4. Quartal 2009	Vergleich zum Vorquartal absolut	Vergleich zum Vorquartal in Prozent	Regelungen 2009	Vergleich zum Vorjahr absolut	Vergleich zum Vorjahr in Prozent
Gutheissungen nach vorläufiger Aufnahme Art. 84 Abs. 5 AuG	766	158	26.0	2'682	-572	-17.6
Gutheissungen nach Art. 14 Abs. 2 AsylG	88	7	8.6	429	-439	-50.6
Asylverfahren hängig	31	3	10.7	122	-76	-38.4
Asylverfahren abgeschlossen	57	4	7.5	307	-363	-54.2
Total	854	165	23.9	3'111	-1'011	-24.5

Aufenthaltsregelungen und Abgänge aus dem Asylprozess nach Nationen

Rang	Nation	Regelungen und Abgänge 4. Quartal 2009	In Prozent vom Total	Vergleich zum Vorquartal absolut	Vergleich zum Vorquartal in Prozent	Regelungen und Abgänge 2009	In Prozent vom Total	Vergleich zum Vorjahr absolut	Vergleich zum Vorjahr in Prozent
1	Eritrea	627	13.4	135	27.4	1'918	11.0	760	65.6
2	Serbien	490	10.5	-29	-5.6	1'987	11.4	-189	-8.7
3	Nigeria	358	7.7	-179	-33.3	1'645	9.5	827	101.1
4	Irak	340	7.3	31	10.0	1'275	7.3	-95	-6.9
5	Somalia	291	6.2	57	24.4	1'006	5.8	396	64.9
6	Türkei	224	4.8	24	12.0	839	4.8	-55	-6.2
7	Georgien	205	4.4	58	39.5	683	3.9	283	70.8
8	Sri Lanka	195	4.2	-7	-3.5	612	3.5	58	10.5
9	Bosnien u. Herzegowina	177	3.8	60	51.3	534	3.1	-258	-32.6
10	Russland	124	2.7	-18	-12.7	378	2.2	31	8.9
	Übrige	1'648	35.2	-76	-4.4	6'528	37.5	-1'849	-22.1
	Total	4'679	100.0	56	1.2	17'405	100.0	-91	-0.5

Abgänge nach Vollzugsunterstützung nach Nationen

Rang	Nation	Abgänge 4. Quartal 2009	In Prozent vom Total	Vergleich zum Vor- quartal absolut	Vergleich zum Vor- quartal in Prozent	Abgänge 2009	In Prozent vom Total	Vergleich zum Vorjahr absolut	Vergleich zum Vorjahr in Prozent
1	Serbien	419	16.1	155	58.7	1'296	13.5	415	47.1
2	Nigeria	322	12.4	48	17.5	989	10.3	526	113.6
3	Albanien	117	4.5	25	27.2	351	3.7	50	16.6
4	Georgien	107	4.1	28	35.4	424	4.4	148	53.6
5	Algerien	89	3.4	14	18.7	389	4.1	6	1.6
6	Irak	89	3.4	1	1.1	343	3.6	158	85.4
7	Kongo DR	88	3.4	15	20.5	324	3.4	87	36.7
8	Brasilien	84	3.2	16	23.5	203	2.1	5	2.5
9	Kosovo	83	3.2	-19	-18.6	301	3.1	291	2910.0
10	Staat unbekannt	83	3.2	4	5.1	356	3.7	62	21.1
	Übrige	1'123	43.1	169	17.7	4'600	48.0	258	5.9
	Total	2'604	100.0	456	21.2	9'576	100.0	2'006	26.5

Hinweise

Die Nation Kosovo wird in ZEMIS erst seit Oktober 2008 getrennt erfasst. Nachbuchungen erfolgen nach und nach, so dass nach wie vor zahlreiche Personen unter Serbien mitgezählt werden. Eine weitere Unterscheidung ist derzeit aus technischen Gründen nicht möglich.

Die vollständigen Übersichtstabellen nach Kantonen und Nationen werden monatlich für den aktuellen Monat sowie das Jahrestotal erstellt und auf der Internetseite des Bundesamtes für Migration als PDF-Files öffentlich abgelegt. Tabellen mit vielen weiteren Sortierkriterien (Geschlecht, Kontinenten, Regionen usw.) können beim Statistikdienst Asyl bestellt werden.