



Schweizerische Eidgenossenschaft
Confédération suisse
Confederazione Svizzera
Confederaziun svizra

Eidgenössisches Justiz- und Polizeidepartement EJPD

Bundesamt für Migration BFM
Information & Kommunikation
Statistikdienst Asyl

3003 Bern-Wabern, 4. Januar 2012



Asylstatistik

4. Quartal 2011

Die wichtigsten Eckdaten

Personenbestände

Bestand am Ende der Periode		Ende Dez. 2010	Ende Dez. 2011	+/- in %
Total Personen im Asylprozess in der Schweiz	Ende Monat	36'788	40'677	10.6
Total Personen im Verfahrensprozess	Ende Monat	12'915	16'915	31.0
Erstinstanzlich hängig (im Asylentscheidungsprozess)	Ende Monat	9'025	13'694	51.7
Erstinstanzlich entschieden, noch nicht rechtskräftig ¹⁾	Ende Monat	3'890	3'221	-17.2
Total vorläufig aufgenommene Personen	Ende Monat	23'471	23'310	-0.7
Vorläufig Aufgenommene ≤ 7 Jahre	Ende Monat	10'183	10'055	-1.3
Vorläufig Aufgenommene > 7 Jahre	Ende Monat	10'008	9'353	-6.5
Vorläufig aufgenommene Flüchtlinge ≤ 7 Jahre	Ende Monat	2'404	3'063	27.4
Vorläufig aufgenommene Flüchtlinge > 7 Jahre	Ende Monat	876	839	-4.2
Total Spezialfälle	Ende Monat	402	452	12.4
Aussetzungen (Gruppen)	Ende Monat	0	0	0.0
Aussetzungen (Individuell)	Ende Monat	308	377	22.4
Statistische Spezialfälle im Asylprozess	Ende Monat	94	75	-20.2
Total Personen mit Vollzugsunterstützung VU	Ende Monat	7'262	7'110	-2.1
Total Personen mit Papierbeschaffung	Ende Monat	4'138	3'541	-14.4
Papierbeschaffung nach Asylverfahren	Ende Monat	3'524	2'858	-18.9
Papierbeschaffung ohne Asylverfahren	Ende Monat	614	683	11.2
Total Personen in der Ausreiseorganisation	Ende Monat	2'082	2'212	6.2
Ausreiseorganisation nach Asylverfahren	Ende Monat	1'561	1'714	9.8
Ausreiseorganisation ohne Asylverfahren	Ende Monat	521	498	-4.4
Vollzugsunterstützung ausgesetzt oder blockiert	Ende Monat	554	464	-16.2
Statistische Spezialfälle in der Vollzugsunterstützung	Ende Monat	488	893	83.0
Total anerkannte Flüchtlinge ²⁾	Ende Vormonat	25'342	26'978	6.5
Flüchtlinge Ausweis B	Ende Monat	7'518	9'494	26.3
Flüchtlinge Ausweis C	Ende Monat	17'824	17'484	-1.9
Total Personen aus dem Asylbereich (inkl. VU)	Ende Monat	69'392	74'765	7.7

¹⁾ Im Rechtskraftprozess (inkl. hängig beim BVGer nach Asylverfahren)

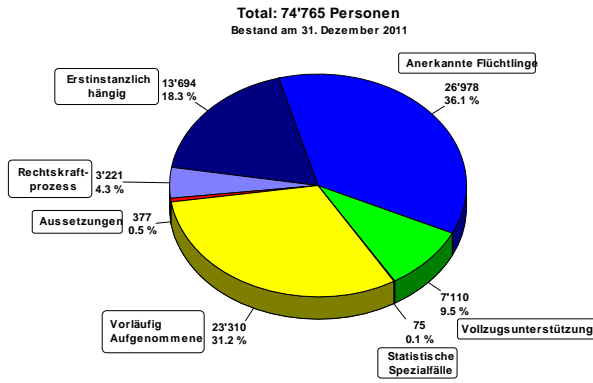
²⁾ Alle Angaben zu anerkannten Flüchtlingen 2011 in dieser Asylstatistik beziehen sich auf den Bestand vom November 2011

Bewegungen

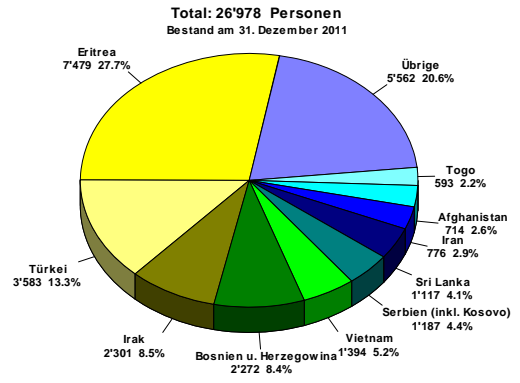
Bewegungszahlen in der Periode (Personen)		Quartal 3/2011	Quartal 4/2011	+/- in %
		Jahr 2010	Jahr 2011	
Einreiseanträge Asyl: Ausland, Grenze und Flughafen	Quartal	2'279	2'049	-10.1
	Jahreskumulation	6'040	8'243	36.5
Erledigungen auf Einreiseanträge Asyl: Ausland, Grenze und Flughafen	Quartal	1'267	1'229	-3.0
	Jahreskumulation	8'544	8'306	-2.8
Asylgesuche in der Schweiz	Quartal	5'513	7'243	31.4
	Jahreskumulation	15'567	22'551	44.9
Erstinstanzlich behandelte Gesuche in der Schweiz	Quartal	5'511	5'324	-3.4
	Jahreskumulation	20'690	19'467	-5.9
Asylgewährungen	Quartal	1'309	893	-31.8
	Jahreskumulation	3'449	3'711	7.6
Ablehnungen	Quartal	1'001	1'003	0.2
	Jahreskumulation	6'541	4'281	-34.6
Nichteintretensentscheide	Quartal	2'739	2'826	3.2
	Jahreskumulation	9'466	9'688	2.3
Abschreibungen	Quartal	462	602	30.3
	Jahreskumulation	1'234	1'787	44.8
Dublin: Ersuchen Out-Verfahren	Quartal	2'429	3'073	26.5
	Jahreskumulation	5'994	9'347	55.9
Dublin: Ersuchen In-Verfahren	Quartal	353	531	50.4
	Jahreskumulation	1'327	1'611	21.4
Dublin: Zustimmungen (inkl. Verfristungen) Out-Verfahren	Quartal	2'012	2'293	14.0
	Jahreskumulation	5'095	7'014	37.7
Dublin: Zustimmungen (inkl. Verfristungen) In-Verfahren	Quartal	188	283	50.5
	Jahreskumulation	797	907	13.8
Dublin: Nichteintretensentscheide (Art. 34.2.d)	Quartal	2'054	2'305	12.2
	Jahreskumulation	6'393	7'099	11.0
Dublin: Überstellungen Out	Quartal	989	1'038	5.0
	Jahreskumulation	2'722	3'621	33.0
Dublin: Überstellungen In	Quartal	98	158	61.2
	Jahreskumulation	481	482	0.2
Vorläufige Aufnahmen	Quartal	875	670	-23.4
	Jahreskumulation	4'796	3'070	-36.0
Vorläufige Aufnahmen AsylG und AuG	Quartal	615	481	-21.8
	Jahreskumulation	3'711	2'159	-41.8
Vorläufige Aufnahmen für Flüchtlinge	Quartal	260	189	-27.3
	Jahreskumulation	1'085	911	-16.0
Beendigungen vorläufige Aufnahmen	Quartal	788	808	2.5
	Jahreskumulation	4'112	3'248	-21.0
Wiedererwägungsgesuche	Quartal	391	403	3.1
	Jahreskumulation	1'450	1'654	14.1
Erledigungen auf Wiedererwägungsgesuche	Quartal	344	389	13.1
	Jahreskumulation	1'389	1'581	13.8
Asylwiderrufe und Erlöschen Asyl	Quartal	261	370	41.8
	Jahreskumulation	2'576	1'715	-33.4
Härtefallregelung: Gesuche	Quartal	447	567	26.8
	Jahreskumulation	2'832	2'150	-24.1
Härtefallregelung: Gutheissungen	Quartal	463	511	10.4
	Jahreskumulation	2'942	2'068	-29.7
Gutheissungen Art. 84 Abs. 5 AuG nach einer vorläufigen Aufnahme	Quartal	400	474	18.5
	Jahreskumulation	2'656	1'866	-29.7
Gutheissungen Art. 14 Abs. 2 AsylG mit hängigem Asylverfahren	Quartal	17	2	-88.2
	Jahreskumulation	57	35	-38.6
Gutheissungen Art. 14 Abs. 2 AsylG mit abgeschlossenem Asylverfahren	Quartal	46	35	-23.9
	Jahreskumulation	229	167	-27.1

Regelungen und Abgänge aus dem Asylprozess	Quartal	5'761	5'668	-1.6
	Jahreskumulation	21'098	20'496	-2.9
Definitive Aufenthaltsregelungen nach einer Asylgewährung und kantonale Regelungen	Quartal	2'042	1'662	-18.6
	Jahreskumulation	7'418	6'892	-7.1
Weggang nach Asylentscheid	Quartal	1'140	958	-16.0
	Jahreskumulation	5'199	4'179	-19.6
Andere Abgänge aus dem Asylbereich	Quartal	2'579	3'048	18.2
	Jahreskumulation	8'481	9'425	11.1
Eintritte Vollzugsunterstützung nach Asylverfahren	Quartal	838	901	7.5
	Jahreskumulation	4'607	3'551	-22.9
Eintritte Vollzugsunterstützung ohne Asylverfahren	Quartal	147	143	-2.7
	Jahreskumulation	811	604	-25.5
Papiere beschafft	Quartal	579	616	6.4
	Jahreskumulation	3'091	2'447	-20.8
Abgänge und Vollzugsmeldungen Vollzugsunterstützung	Quartal	3'135	3'412	8.8
	Jahreskumulation	10'522	12'298	16.9
Kontrollierte, selbständige Ausreisen	Quartal	626	561	-10.4
	Jahreskumulation	2'030	2'136	5.2
Rückführungen Heimatstaat	Quartal	763	843	10.5
	Jahreskumulation	2'830	3'019	6.7
Rückführungen Drittstaat	Quartal	34	39	14.7
	Jahreskumulation	260	133	-48.8
Unkontrollierte Abreisen und andere Abgänge	Quartal	1'712	1'969	15.0
	Jahreskumulation	5'402	7'010	29.8

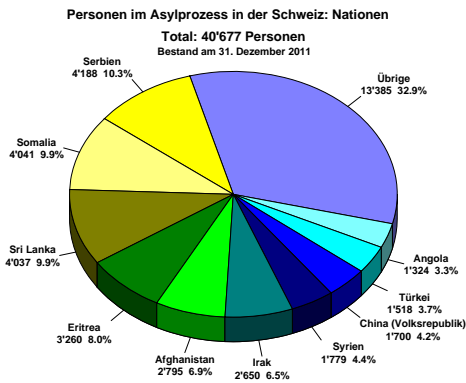
Bestände



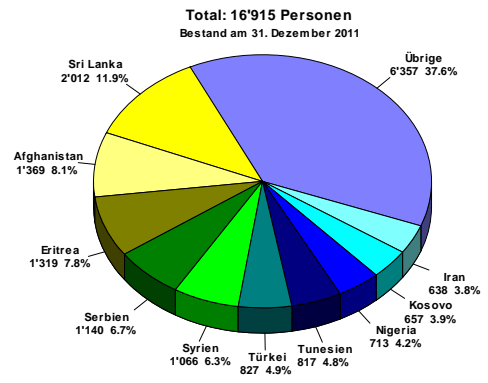
Personen des Asylbereichs (inkl. VU): Status



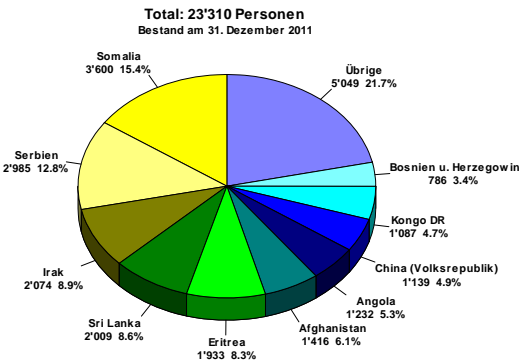
Anerkannte Flüchtlinge: Nationen



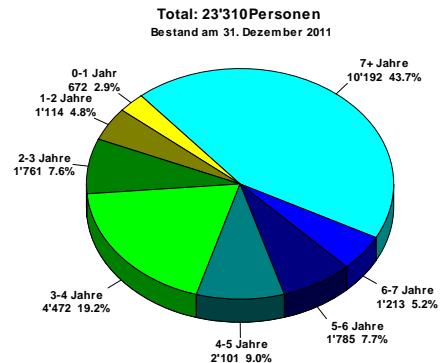
Personen im Asylprozess in der Schweiz: Nationen



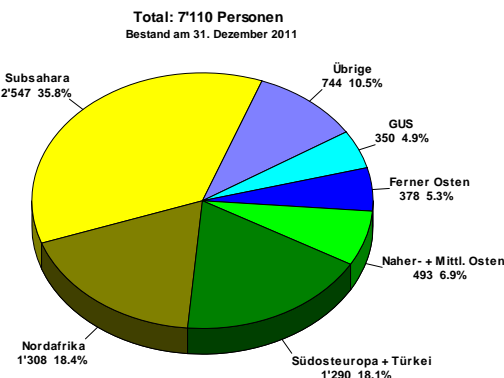
Personen im Verfahrensprozess: Nationen



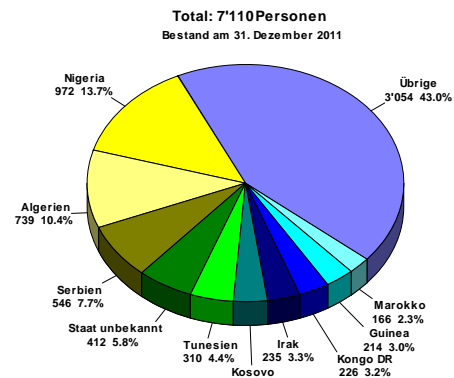
Vorläufig aufgenommene Personen: Nationen



Vorläufig Aufgenommene Personen: Aufenthaltsdauer seit der Einreise

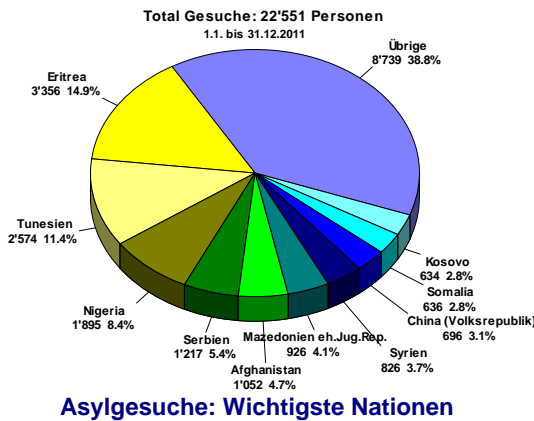
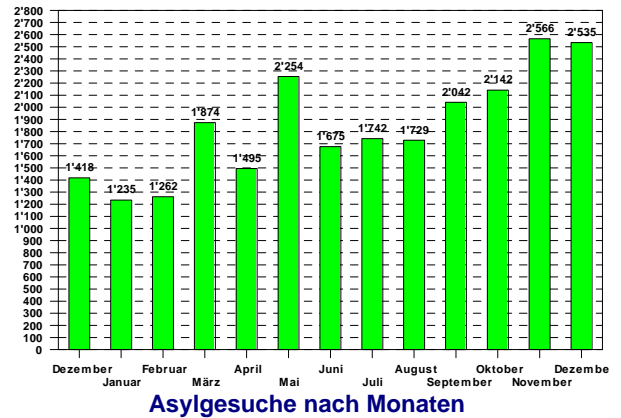
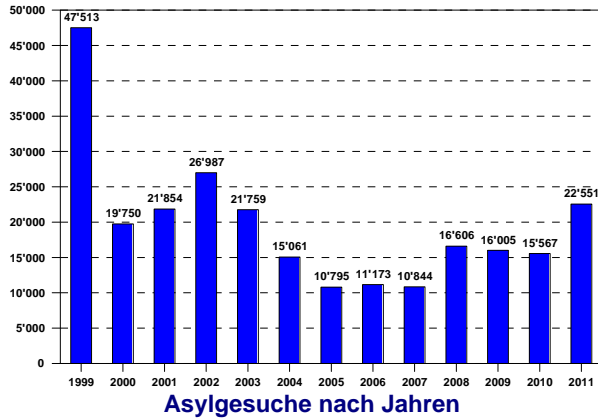


Personen mit Vollzugsunterstützung: Regionen



Personen mit Vollzugsunterstützung: Nationen

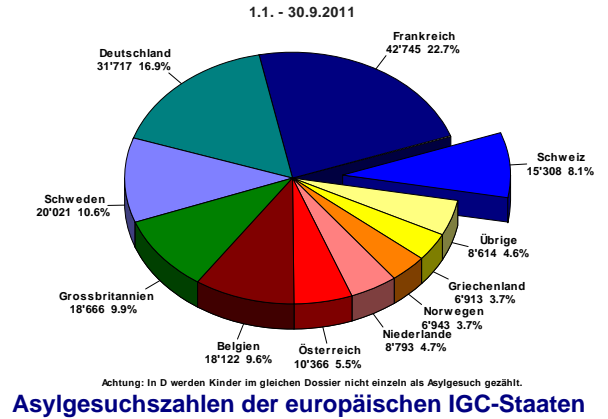
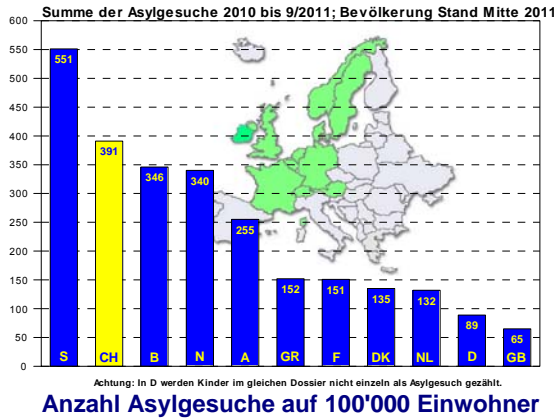
Asylgesuche



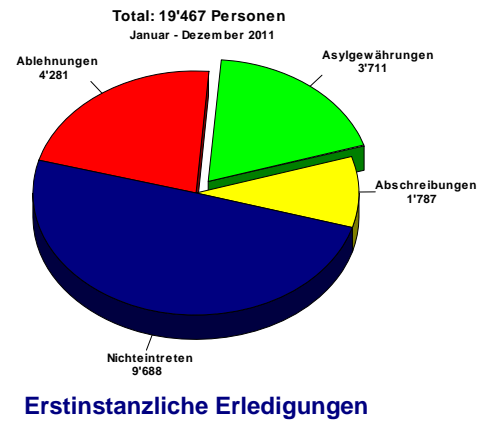
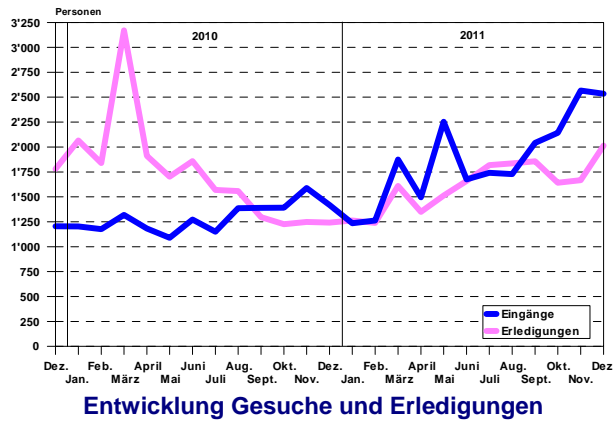
Asylgesuche nach Nationen

Rang	Nation	Asylgesuche 4. Quartal 2011	In Prozent vom Total	Vergleich zum Vorquartal absolut	Vergleich zum Vorquartal in Prozent	Asylgesuche Jan.-Dez. 2011	In Prozent vom Total	Vergleich zum Vorjahr absolut	Vergleich zum Vorjahr in Prozent
1	Tunesien	879	12.1	226	34.6	2'574	11.4	2'216	619.0
2	Eritrea	815	11.3	154	23.3	3'356	14.9	1'557	86.5
3	Serbien	754	10.4	604	402.7	1'217	5.4	307	33.7
4	Nigeria	622	8.6	120	23.9	1'895	8.4	-74	-3.8
5	Afghanistan	276	3.8	-114	-29.2	1'052	4.7	382	57.0
6	Syrien	274	3.8	21	8.3	826	3.7	357	76.1
7	Mazedonien eh. Jug. Rep.	254	3.5	132	108.2	926	4.1	509	122.1
8	Kosovo	225	3.1	102	82.9	634	2.8	32	5.3
9	China (Volksrepublik)	205	2.8	-24	-10.5	696	3.1	338	94.4
10	Algerien	198	2.7	28	16.5	621	2.8	204	48.9
	Übrige	2'741	37.8	481	21.3	8'754	38.8	1'156	15.2
	Total	7'243	100.0	1'730	31.4	22'551	100.0	6'984	44.9

Asylgesuche im internationalen Vergleich



Erstinstanzlich behandelte Gesuche und Regelungen



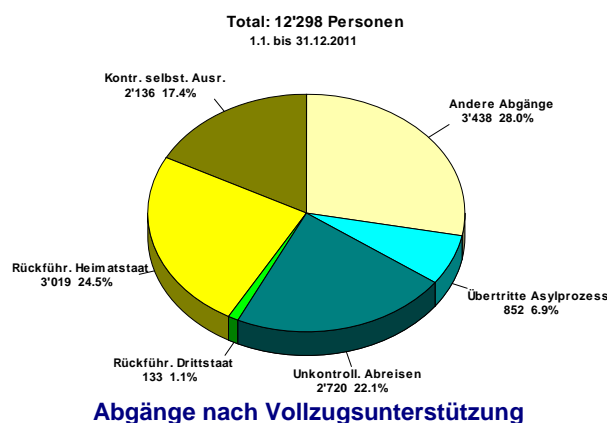
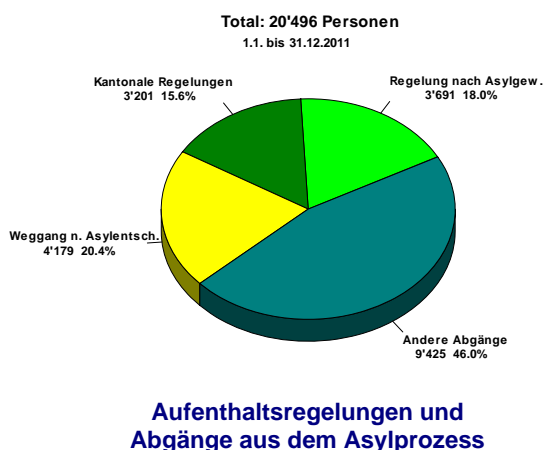
Erledigungen und erstinstanzlich hängige Gesuche

	Erledigungen 4. Quartal 2011	in Prozent vom Total	Vergleich zum Vorquartal absolut	Vergleich zum Vorquartal in Prozent	Erledigungen Jan.-Dez. 2011	in Prozent vom Total	Vergleich zum Vorjahr absolut	Vergleich zum Vorjahr in Prozent
Asylgewährungen	893	16.8	-416	-31.8	3'711	19.1	262	7.6
Anerkennungsquote (in %)	18.9	-	25.9	-	21.0	-	17.7	-
Ablehnungen	1'003	18.8	2	0.2	4'281	22.0	-2'260	-34.6
Nichteintreten	2'826	53.1	87	3.2	9'688	49.8	222	2.3
Abschreibungen	602	11.3	140	30.3	1'787	9.2	553	44.8
Total	5'324	100.0	-187	-3.4	19'467	100.0	-1'223	-5.9
Hängige Gesuche	13'694	-	2'246	19.6	13'694	-	4'669	51.7

Beendigungen von vorläufigen Aufnahmen und Asylwiderrufe

	Beendigungen 4. Quartal 2011	Vergleich zum Vorquartal absolut	Vergleich zum Vorquartal in Prozent	Beendigungen Jan.- Dez. 2011	Vergleich zum Vorjahr absolut	Vergleich zum Vorjahr in Prozent
Beendigungen vorl. Aufnahmen	808	20	2.5	3'248	-864	-21.0
Asylwiderrufe und Erlöschen	370	109	41.8	1'715	-861	-33.4

Aufenthaltsregelungen und Abgänge



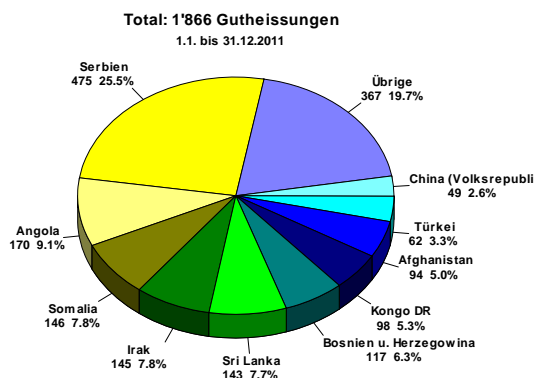
Aufenthaltsregelungen

	Regelungen 4. Quartal 2011	Vergleich zum Vorquartal absolut	Vergleich zum Vorquartal in Prozent	Regelungen Jan.- Dez. 2011	Vergleich zum Vorjahr absolut	Vergleich zum Vorjahr in Prozent
Regelungen nach Asylgewährung	875	-446	-33.8	3'691	242	7.0
Vorläufige Aufnahmen VA	670	-205	-23.4	3'070	-1'726	-36.0
VA AsylG und AuG	481	-134	-21.8	2'159	-1'552	-41.8
VA für Flüchtlinge	189	-71	-27.3	911	-174	-16.0
Fremdenpolizeiliche Regelungen ¹⁾	183	26	16.6	756	-68	-8.3
Härtefallregelungen ²⁾	468	49	11.7	1'891	-832	-30.6
Andere Regelungen	136	-9	-6.2	554	132	31.3
Total	2'332	-585	-20.1	9'962	-2'252	-18.4

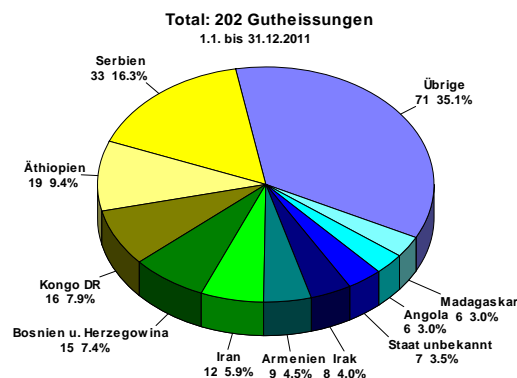
¹⁾ Fremdenpolizeiliche Regelungen: Alle Personen, welche eine Regelung aufgrund eines Anspruchs erhalten (z.B. Heirat), sowie solche welche eine Regelung ohne Anspruch erhalten haben (z.B. Familienzusammenführung). Ebenfalls betroffen sind Personen nach Feststellung der Staatenlosigkeit.

²⁾ Härtefallregelungen: Alle Regelungen nach Art. 84 Abs.5 AuG für Personen, welche eine vorläufige Aufnahme hatten, sowie Härtefallregelungen nach Art. 14 Abs. 2 AsylG für Personen, welche vorher ein hängiges Asylverfahren hatten. Nicht ausgewiesen werden hier Personen mit einem rechtskräftig abgewiesenen Asylgesuch, für welche später eine Härtefallregelung gemäss Art. 14 Abs.2 AsylG getroffen wurde.

Härtefallregelungen



Härtefallregelungen Art. 84 Abs. 5 AuG nach Nationen



Härtefallregelungen Art. 14 Abs. 2 AsylG nach Nationen

	Regelungen 4. Quartal 2011	Vergleich zum Vorquartal absolut	Vergleich zum Vorquartal in Prozent	Regelungen Jan.- Dez. 2011	Vergleich zum Vorjahr absolut	Vergleich zum Vorjahr in Prozent
Gutheissungen nach vorläufiger Aufnahme Art. 84 Abs. 5 AuG	474	74	18.5	1'866	-790	-29.7
Gutheissungen nach Art. 14 Abs. 2 AsylG	37	-26	-41.3	202	-84	-29.4
Asylverfahren hängig	2	-15	-88.2	35	-22	-38.6
Asylverfahren abgeschlossen	35	-11	-23.9	167	-62	-27.1
Total	511	48	10.4	2'068	-874	-29.7

Aufenthaltsregelungen und Abgänge aus dem Asylprozess nach Nationen

Rang	Nation	Regelungen und Abgänge 4. Quartal 2011	In Prozent vom Total	Vergleich zum Vorquartal absolut	Vergleich zum Vorquartal in Prozent	Regelungen und Abgänge Jan.- Dez. 2011	In Prozent vom Total	Vergleich zum Vorjahr absolut	Vergleich zum Vorjahr in Prozent
1	Tunesien	801	14.1	-25	-3.0	2'018	9.8	1'634	425.5
2	Eritrea	798	14.1	-357	-30.9	3'137	15.3	358	12.9
3	Nigeria	534	9.4	179	50.4	1'828	8.9	-483	-20.9
4	Serbien	323	5.7	-54	-14.3	1'463	7.1	-576	-28.2
5	Irak	188	3.3	-12	-6.0	782	3.8	-463	-37.2
6	Somalia	178	3.1	5	2.9	749	3.7	-97	-11.5
7	Sri Lanka	164	2.9	5	3.1	685	3.3	-81	-10.6
8	Algerien	160	2.8	-13	-7.5	566	2.8	92	19.4
9	Afghanistan	147	2.6	30	25.6	437	2.1	59	15.6
10	Türkei	142	2.5	2	1.4	581	2.8	-267	-31.5
	Übrige	2'233	39.4	147	7.0	8'250	40.3	-778	-8.6
	Total	5'668	100.0	-93	-1.6	20'496	100.0	-602	-2.9

Abgänge nach Vollzugsunterstützung nach Nationen

Rang	Nation	Abgänge 4. Quartal 2011	In Prozent vom Total	Vergleich zum Vor- quartal absolut	Vergleich zum Vor- quartal in Prozent	Abgänge Jan.- Dez. 2011	In Prozent vom Total	Vergleich zum Vorjahr absolut	Vergleich zum Vorjahr in Prozent
1	Nigeria	456	13.4	78	20.6	1'907	15.5	490	34.6
2	Tunesien	345	10.1	97	39.1	763	6.2	594	351.5
3	Serbien	227	6.7	8	3.7	945	7.7	-139	-12.8
4	Albanien	200	5.9	30	17.6	598	4.9	304	103.4
5	Mazedonien eh.Jug.Rep.	154	4.5	-53	-25.6	595	4.8	164	38.1
6	Kosovo	118	3.5	-25	-17.5	450	3.7	-93	-17.1
7	Eritrea	101	3.0	30	42.3	267	2.2	68	34.2
8	Algerien	95	2.8	-8	-7.8	394	3.2	69	21.2
9	Irak	88	2.6	13	17.3	317	2.6	-130	-29.1
10	Staat unbekannt	85	2.5	5	6.3	327	2.7	33	11.2
	Übrige	1'543	45.2	102	7.1	5'735	46.6	416	7.8
	Total	3'412	100.0	277	8.8	12'298	100.0	1'776	16.9

Hinweise

Die Nation Kosovo wird in ZEMIS erst seit Oktober 2008 getrennt erfasst. Nachbuchungen erfolgen nach und nach, so dass nach wie vor zahlreiche Personen unter Serbien mitgezählt werden. Eine weitere Unterscheidung ist derzeit aus technischen Gründen nicht möglich.

Die vollständigen Übersichtstabellen nach Kantonen und Nationen werden monatlich für den aktuellen Monat sowie das Jahrestotal erstellt und auf der Internetseite des Bundesamtes für Migration als PDF-Files öffentlich abgelegt. Tabellen mit vielen weiteren Sortierkriterien (Geschlecht, Kontinenten, Regionen usw.) können beim Statistikdienst Asyl bestellt werden.