



Monitor Zuwanderung

Ausgewählte Entwicklungen und Trends in den Bereichen Zuwanderung und Einbürgerung

Stand: 31. August 2011

Auf einen Blick – Monat August 2011

Ausländerbestand (ständige Wohnbevölkerung)	1'751'301
Neueinwanderung (ständige Wohnbevölkerung)	13'184
Wanderungsbilanz (ständige Wohnbevölkerung)	+ 7'648
Effektive Neuzugänge zum Arbeitsmarkt (EU-17/EFTA)	5'679
Effektive Neuzugänge zum Arbeitsmarkt (EU-8)	910
Vollzogene Einbürgerungen	1'092

Inhaltsverzeichnis

1. Trends und Entwicklungen im Monat August 2011	2
2. Ausländerbestand	4
3. Einwanderung, Auswanderung und Wanderungsbilanz	4
3.1 Einwanderung im August 2011	4
3.2 Auswanderung und Wanderungsbilanz	5
3.3 Einwanderung, Auswanderung, Wanderungsbilanz EU-27/EFTA	5
4. Erteilte Bewilligungen / Meldungen	6
4.1 Erwerbstätige EU-17/EFTA	6
4.2 Erwerbstätige EU-8	7
4.3 Kontingente EU-2	7
4.4 Grenzgänger	8
4.5 Meldeverfahren	8
4.6 Bewilligungen nach AuG/VZAE	9
4.6.1 Kontingentsausschöpfung Drittstaatsangehörige (Erwerbstätige)	9
4.6.2 Kontingentsausschöpfung Drittstaatsangehörige – grafisch	9
4.6.3 Kontingentsausschöpfung Dienstleistungserbringer > 120 Tage EU/EFTA	10
5. Einbürgerung	11
Erwerb des Schweizer Bürgerrechts	11

1. Trends und Entwicklungen im Monat August 2011

Die Monatsdaten können – vor allem aus saisonalen Gründen – deutlich schwanken. Um dennoch eine Vergleichbarkeit der Zahlen zu ermöglichen und so die Entwicklung der Zuwanderung ablesen zu können, wird der Vergleich zum entsprechenden Monat des Vorjahres gezogen.

Bestand der ständigen ausländischen Wohnbevölkerung¹: Ausländer haben einen zunehmenden Anteil an der ständigen Wohnbevölkerung. Der Zuwachs findet zum grössten Teil aus europäischen Staaten, d.h. im Bereich des FZA² statt. Die Bestandszahl der Drittstaatsangehörigen³ steigt hingegen nur sehr leicht. Proportional fiel der Anstieg bei Personen aus den neuen EU-Mitgliedstaaten (EU-8⁴ und EU-2⁵) stärker aus, bewegt sich aber in absoluten Zahlen auf niedrigem Niveau. → S. 4.

Gesamteinwanderung: Die Einwanderung⁶ in die ständige Wohnbevölkerung nahm im August 2011 im Vergleich zum Vorjahresmonat zu (+ 10.9%). Der Zuwachs fand in erster Linie bei EU/EFTA-Staatsangehörigen statt. → S. 4

Wanderungsbilanz⁷: Die Wanderungsbilanz war im August 2011 nach wie vor positiv; sie fiel zudem höher aus als im gleichen Monat des Vorjahres (+ 44.5%). Die Zunahme des Wanderungssaldos war vor allem bei den EU/EFTA-Staatsangehörigen stark (+ 64.3%). Aber auch die Wanderungsbilanz der Drittstaatsangehörigen hat im Vergleich zum Vorjahresmonat zugenommen (+ 16.3%). → S. 5

Erteilte Bewilligungen an Erwerbstätige EU-17/EFTA und EU-8: Seit dem 1. Mai 2011 gilt für die EU-8-Staaten die vollständige Personenfreizügigkeit. Die arbeitsmarktliche Beschränkung in Bezug auf den Zugang zum Arbeitsmarkt fällt weg. Hier kommen, analog zur EU-17/EFTA, die flankierenden Massnahmen zur Anwendung.

Im August 2011 wurden 4'807 Aufenthaltsbewilligungen B und 3'556 Kurzaufenthaltsbewilligungen L an Arbeitskräfte aus der EU-17/EFTA ausgestellt. An EU-8-Staatsangehörige wurden im August 2011 604 B-Bewilligungen und 751 L-Bewilligungen ausgestellt. Damit sind im August 2011 weniger Bewilligungen an EU-8-Staatsangehörige ausgestellt worden als im Vormonat Juli (- 15%).

Die effektiven Neuzugänge auf den Arbeitsmarkt⁸ sind bei den erwerbstätigen Personen aus der EU-17/EFTA im August 2011 gegenüber dem Vorjahresmonat gestiegen: Es ist ein Zuwachs von + 10.3% zu verzeichnen. Bei den Arbeitskräften aus der EU-8 haben die effektiven Neuzugänge gegenüber dem Vorjahresmonat um - 4.3% abgenommen. → S. 6/7

Kontingente EU-2: Die Zuwanderung aus den EU-2-Staaten hat quantitativ eine geringe Bedeutung. Die Nachfrage bei den B-Bewilligungen für EU-2-Staatsangehörige ist grösser als das Angebot. → S. 7

¹ **Ständige Wohnbevölkerung:** Enthalten sind alle Bürger und Bürgerinnen ausländischer Herkunft mit einer Niederlassungsbewilligung, einer Aufenthaltsbewilligung B, einer Kurzaufenthaltsbewilligung L \geq 12 Monate und anerkannte Flüchtlinge. Zum Bestand am Jahresende (jährliche Bilanz) werden auch die Geburten unter Geburtenüberschuss (Anzahl Geburten minus Todesfälle) verzeichnet. **Nicht** dazu zählen Asylsuchende und vorläufig Aufgenommene, Diplomatinen und Diplomaten mit einer Aufenthaltsbewilligung des EDA, die internationalen Funktionärinnen und Funktionäre sowie deren Familienangehörige, sofern diese keine Erwerbstätigkeit ausüben.

² **FZA** = Freizügigkeitsabkommen mit der Europäischen Union

³ **Drittstaatsangehörige:** Personen, die nicht die Staatsangehörigkeit eines EU/EFTA-Staates haben

⁴ **EU-8** = Estland, Lettland, Litauen, Polen, Slowakei, Slowenien, Tschechien, Ungarn.

⁵ **EU-2** = Bulgarien und Rumänien

⁶ **Einwanderung:** Ausländische Staatsangehörige, die während einer bestimmten Periode in die Schweiz eingewandert sind. Die Geburten zählen nicht zur Einwanderung.

⁷ **Wanderungsbilanz:** Differenz zwischen der Einwanderung und der Auswanderung von ausländischen Staatsangehörigen, jeweils bezogen auf die ständige ausländische Wohnbevölkerung. Dabei wird auch der übrige Zuwachs und Abgang (Registertechnisch bedingte Korrekturen der Bewegungen der ständigen ausländischen Wohnbevölkerung) mitgezählt.

⁸ **Effektive Neuzugänge** = Personen, die zum ersten Mal in den Schweizer Arbeitsmarkt eintreten, unabhängig davon, ob sie eine Aufenthaltsbewilligung B oder eine Kurzaufenthaltsbewilligung L erhalten. Personen, die ihre L-Bewilligung in eine B-Bewilligung umwandeln, zählen zwar als Einwanderung in die ständige ausländische erwerbstätige Wohnbevölkerung, werden aber nicht als effektive Neuzugänge gezählt.

Monitor Zuwanderung Stand: 31. August 2011

Grenzgängerbewilligungen⁹: Die neu erteilten Grenzgängerbewilligungen haben im August 2011 gegenüber dem Vorjahresmonat um + 28.2% zugenommen. Es wurden mehr neue Grenzgängerbewilligungen als im Vormonat Juli erteilt. → S. 8

Meldeverfahren: Arbeitnehmer und selbständige Dienstleistungserbringer aus den EU-/EFTA-Mitgliedstaaten sowie entsandte Arbeitnehmer/-innen können sich während höchstens drei Monaten oder 90 Arbeitstagen im Kalenderjahr grundsätzlich ohne ausländerrechtliche Bewilligung in der Schweiz aufhalten¹⁰. Für sie besteht aber eine Meldepflicht.

Im August 2011 wurden insgesamt 17'965 Dienstleistungserbringer gemeldet (Entsandte plus Selbstständige, ohne Stellenantritte). Gegenüber dem Vorjahresmonat entspricht das einer Zunahme von rund 36% (+ 4'758 Meldungen). Die Zahl der geleisteten Arbeitstage ist gegenüber August 2010 ebenfalls gestiegen (+ 21.6%). Die kurzfristigen Stellenantritte bei Schweizer Arbeitgebern haben im August 2011 gegenüber dem Vorjahresmonat (+ 23.3%) zugenommen. Eine Zunahme von Meldepflichtigen war zudem in allen drei Wirtschaftssektoren ("Industrie und Handwerk", "Dienstleistungen" und "Landwirtschaft") zu verzeichnen. → S. 8

Bewilligungen nach AuG / VZAE¹¹: Mit der Teilrevision der VZAE werden seit 1. Januar 2011 zwei Kategorien von Kontingenten für Kurzaufenthalts- und Aufenthaltsbewilligungen geschaffen: Je ein Kontingent für Kurzaufenthalter und Aufenthalter aus Nicht-EU/EFTA-Staaten (Drittstaaten) sowie je ein Kontingent für Kurzaufenthalter und Aufenthalter für EU/EFTA-Staatsangehörige, die in der Schweiz länger als 90 respektive 120 Tage eine grenzüberschreitende Dienstleistung erbringen. Für Personen aus Drittstaaten stehen 5'000 Kurzaufenthaltsbewilligungen und 3'500 Aufenthaltsbewilligungen zur Verfügung. Für Dienstleistungserbringer aus EU/EFTA-Staaten sind es 3'000 Kurzaufenthaltsbewilligungen und 500 Aufenthaltsbewilligungen. Dies entspricht einer Erhöhung des Gesamtkontingents gegenüber dem Vorjahr um 1'000 Einheiten.

Ausschöpfung Drittstaatenkontingente (VZAE): Die Ausschöpfung von Drittstaatenkontingenten liegt Ende August 2011 bei 67% für die Kurzaufenthalter und bei 62% für die Aufenthalter. → S. 9

Dienstleistungserbringer über 90 Tage: Dienstleistungserbringer aus EU/EFTA-Staaten, die mehr als 90 Tage im Jahr in der Schweiz tätig werden, benötigen eine Bewilligung; bei einem Aufenthalt über 120 Tage ist zusätzlich ein Kontingent erforderlich. Die Kontingente werden quartalsweise aufgeschaltet. Im dritten Kontingentsquartal Juli bis September 2011 stehen gesamthaft 125 B-Bewilligungen und 750 L-Bewilligungen zur Verfügung. Die Ausschöpfung liegt Ende August 2011 im Vergleich zum Jahrestotal bei 75% für die Kurzaufenthalter und bei 39% für die Aufenthalter → S. 10

Einbürgerungen: Die monatlichen Einbürgerungszahlen schwanken. Im August 2011 sind sie gegenüber dem Vorjahresmonat gesunken (- 28.4%). Italienische Staatsangehörige sind im August 2011 am häufigsten eingebürgert worden. Es folgen Staatsangehörige Serbiens, Portugals und Deutschlands. → S. 11

⁹ **Grenzgänger:** Personen, die in einem ausländischen Staat wohnen und in der Schweiz arbeiten (Arbeitnehmer/innen oder Selbständige mit Firmensitz in der Schweiz.)

¹⁰ Für Arbeitnehmer aus den EU-2- Staaten besteht weiterhin eine Bewilligungspflicht, ebenso in einzelnen Branchen für Dienstleistungserbringer aus diesen Staaten.

¹¹ **VZAE** =Verordnung über Zulassung, Aufenthalt und Erwerbstätigkeit

2. Ausländerbestand

Ausländerbestand am 31.08.2011

	Ständige Wohnbevölkerung		
	August 2010	August 2011	Veränderung zum Vorjahresmonat in %
Total	1'702'446	1'751'301	+ 2.9
EU-27+EFTA	1'085'833	1'129'638	+ 4.0
EU-17	1'041'536	1'078'072	+ 3.5
EU-8	32'763	38'202	+ 16.6
EU-2	7'988	9'634	+ 20.6
Drittstaatsangehörige	616'613	621'663	+ 0.8

Quelle: BFM Statistikdienst Ausländer

3. Einwanderung, Auswanderung und Wanderungsbilanz

3.1 Einwanderung im August 2011

	Ständige Wohnbevölkerung		
	August 2010	August 2011	Veränderung zum Vorjahresmonat in %
Total	11'888	13'184	+ 10.9
EU-27+EFTA	7'838	8'982	+ 14.6
EU-17	7'166	7'789	+ 8.7
EU-8	445	955	+ 114.6
EU-2	182	202	+ 11.0
Drittstaatsangehörige	4'050	4'202	+ 3.6

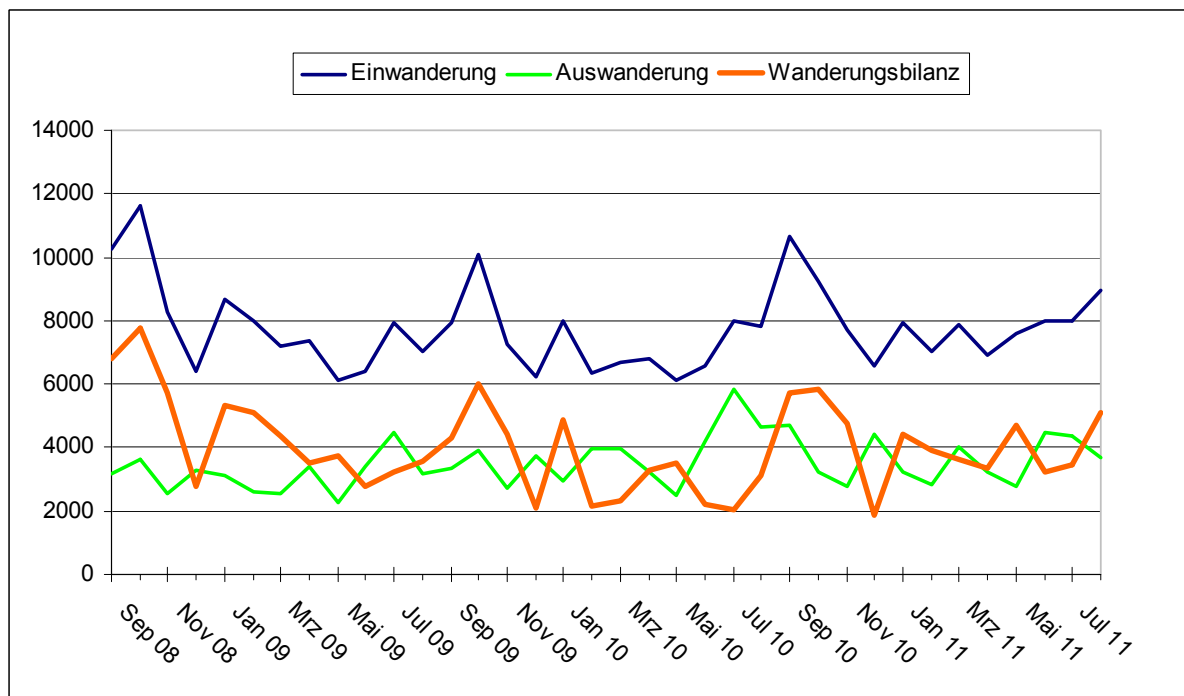
Quelle: BFM Statistikdienst Ausländer

3.2 Auswanderung und Wanderungsbilanz

	August 2010	August 2011	Veränderung zum Vorjahresmonat in %
Auswanderung¹²			
Ausländer total	6'407	5'157	- 19.5
EU-27+EFTA	4'658	3'681	- 21.0
EU-17	4'416	3'459	- 21.7
EU-8	171	140	- 18.1
EU-2	44	49	+ 11.4
Drittstaatsangehörige	1'749	1'476	- 15.6
Wanderungsbilanz			
Ausländer total	5'292	7'648	+ 44.5
EU-27+EFTA	3'111	5'112	+ 64.3
EU-17	2'681	4'172	+ 55.6
EU-8	271	788	+ 190.8
EU-2	141	149	+ 5.7
Drittstaatsangehörige	2'181	2'536	+ 16.3

Quelle: BFM Statistikdienst Ausländer

3.3 Einwanderung, Auswanderung, Wanderungsbilanz EU-27/EFTA¹³



Quelle: BFM Statistikdienst Ausländer, Aufbereitung P&A

¹² **Auswanderung** : Der ständigen ausländischen Wohnbevölkerung angehörende ausländische Staatsangehörige, die während einer bestimmten Periode die Schweiz verlassen. Einbürgerungen und Sterbefälle zählen nicht zur Auswanderung.

¹³ Jeweils bezogen auf die ständige ausländische Wohnbevölkerung

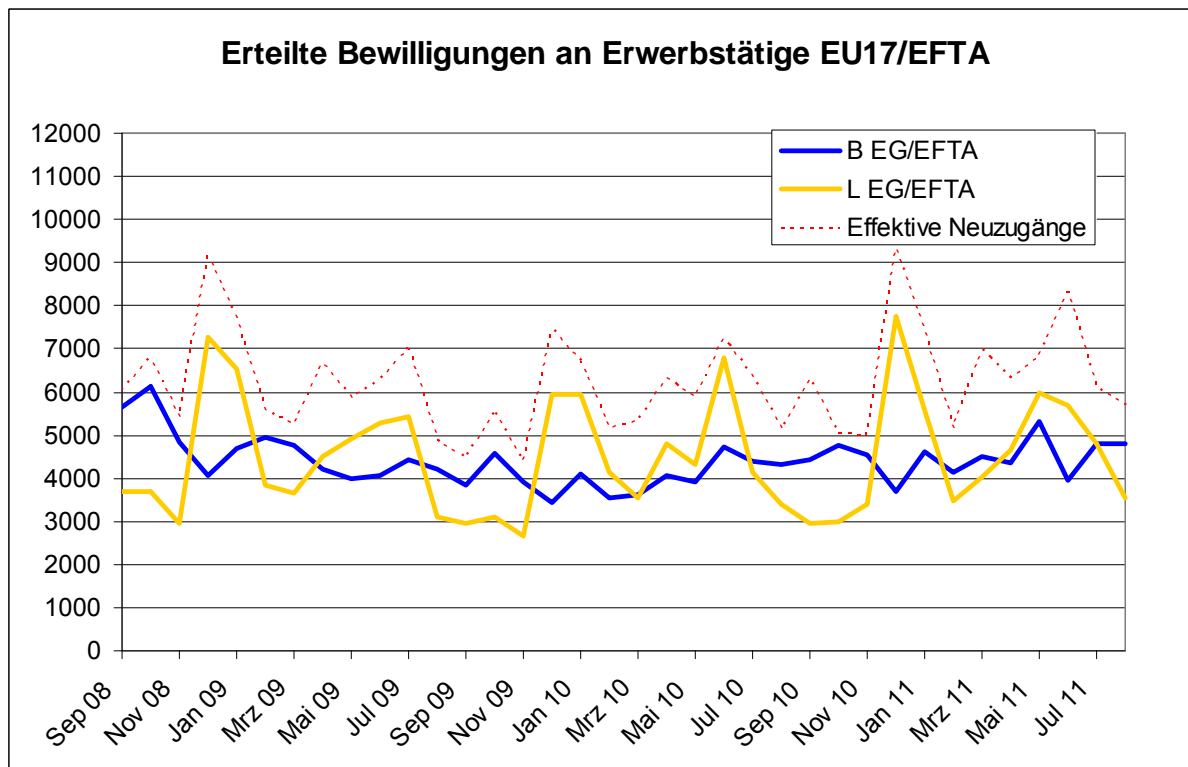
4. Erteilte Bewilligungen / Meldungen

4.1 Erwerbstätige EU-17/EFTA

Monatlich ausgestellte Bewilligungen an Erwerbstätige EU-17/EFTA

	B			L			Effektive Neuzugänge		
	Vorjahr	2010/11	Veränderung zum Vorjahresmonat in %	Vorjahr	2010/11	Veränderung zum Vorjahresmonat in %	Vorjahr	2010/11	Veränderung zum Vorjahresmonat in %
September	3'832	4'442	+ 15.9	2'965	2'942	- 0.8	4'481	6'328	+ 41.2
Oktober	4'584	4'753	+ 3.6	3'088	2'993	- 3.1	5'484	5'038	- 8.1
November	3'929	4'559	+ 16.0	2'646	3'389	+ 28.1	4'377	4'993	+ 14.1
Dezember	3'450	3'695	+ 7.1	5'928	7'761	+ 30.9	7'450	9'345	+ 25.4
Januar	4'089	4'615	+ 12.8	5'938	5'591	- 5.8	6'727	7'370	+ 9.5
Februar	3'554	4'119	+ 15.9	4'128	3'455	- 16.3	5'164	5'172	+ 0.2
März	3'632	4'509	+ 24.1	3'550	4'033	+ 13.6	5'314	6'989	+ 31.5
April	4'053	4'361	+ 7.6	4'799	4'647	- 3.2	6'313	6'312	+ 0.0
Mai	3'915	5'306	+ 35.5	4'311	5'993	+ 39.0	5'869	6'820	+ 16.2
Juni	4'724	3'962	- 16.1	6'781	5'668	- 16.4	7'221	8'361	+ 15.8
Juli	4'396	4'812	+ 9.5	4'150	4'804	+ 15.8	6'334	6'110	- 3.5
August	4'327	4'807	+ 11.1	3'379	3'556	+ 5.2	5'147	5'679	+ 10.3
Total	48'485	53'940	+ 11.3	51'663	54'832	+ 6.1	69'881	78'517	+ 12.4

Quelle: BFM P&A



Quelle: Darstellung BFM/P&A aus Zahlen P&A und Statistikdienst Ausländer

4.2. Erwerbstätige EU-8

Monatlich ausgestellte Bewilligungen an Erwerbstätige EU-8

	B			L			Effektive Neuzugänge		
	Vorjahr	2010/11	Veränderung zum Vorjahresmonat in %	Vorjahr	2010/11	Veränderung zum Vorjahresmonat in %	Vorjahr	2010/11	Veränderung zum Vorjahresmonat in %
September	146	164	+ 12.3	982	955	- 2.7	784	936	+ 19.4
Oktober	178	132	- 25.8	1'044	995	- 4.7	1'092	727	- 33.4
November	159	180	+ 13.2	929	1'063	+ 14.4	666	679	+ 1.9
Dezember	123	183	+ 48.8	1'225	1'516	+ 23.8	912	1'135	+ 24.4
Januar	154	174	+ 12.9	1'365	1'225	- 10.3	761	721	- 5.3
Februar	167	187	+ 11.9	1'064	1'222	+ 14.8	605	734	+ 21.3
März	145	214	+ 47.6	1'710	1'452	- 15.1	1'143	1'260	+ 10.2
April	144	195	+ 35.4	1'668	1'047	- 37.2	1'154	1'080	- 6.4
Mai	122	989	+ 710.7	1'388	1'210	- 12.8	1'421	1'677	+ 18.0
Juni	153	671	+ 338.6	1'946	1'158	- 40.5	1'703	1'594	- 6.4
Juli	187	690	+ 269.0	1'505	904	- 39.9	1'538	1'064	- 30.8
August	164	604	+ 268.3	1'230	751	- 38.9	951	910	- 4.3
Total	1'842	4'383	+ 137.9	16'056	13'498	- 15.9	12'730	12'517	- 1.7

Quelle: BFM P&A

4.3 Kontingente EU-2

Kontingents - Periode 1. 6. 2011 - 31. 5. 2012

Aufenthaltsbewilligung B

Total Kontingent 684

1. FZA-Quartal: Total 171

Kurzaufenthaltsbewilligung L

Total Kontingent 6'355

1. FZA-Quartal: Total 1'588

01.06.2011 - 31.08.2011 (1. FZA-Quartal)

	Aufenthalter			Kurzaufenthalter		
	erteilte Bewilligungen		Restbestand ¹	erteilte Bewilligungen		Restbestand ²
	Monat	Kumuliert ³		Monat	Kumuliert ³	
Juni	171	171	0	725	725	863
Juli	0	171	0	522	1'247	341
August	0	171	0	341	1'588	0

¹ von 171 freigegebenen Bewilligungen

² von 1'588 freigegebenen Bewilligungen

³ seit 1. Juni 2011

Quelle ZEMIS (Aufbereitung P&A)

4.4 Grenzgänger

	Neu ausgestellte Bewilligungen*		Aktive Bewilligungen ¹⁴ (Bestand)**	
	2010	2011	2010	2011***
Januar	3'855	5'247	225'292	243'025
Februar	3'485	4'990	225'292	243'025
März	4'795	5'563	225'292	243'025
April	4'960	5'055	231'093	246'252
Mai	4'266	4'830	231'093	246'252
Juni	4'300	5'050	231'093	246'252
Juli	4'873	4'630	232'974	
August	4'370	5'601	232'974	--
September	5'668		232'974	--
Oktober	5'607		231'836	--
November	5'523		231'836	--
Dezember	4'711		231'836	--

Quelle: Neu ausgestellte Bewilligungen: BFM Statistikdienst Ausländer; Aktive Bewilligungen: BFS-Grenzgängerstatistik

* Werte wurden erstmals im Januar 2010 erhoben.

** Werte am Ende des Quartals.

*** Daten teilweise noch nicht verfügbar.

4.5 Meldeverfahren¹⁵

Anzahl Arbeitstage	Aug 2010	Aug 2011	Veränderung	
			absolut	in %
Gesamttotal / Total général	590'146	717'842	127'696	21.6
Arbeitnehmer / Travailleurs	453'693	535'681	81'988	18.1
Selbständige / Indépendants	38'084	52'909	14'825	38.9
Entsandte Arbeitnehmer / Travailleurs détachés	98'369	129'252	30'883	31.4
Anzahl Meldepflichtige				
Gesamttotal / Total général	34'371	44'058	9'687	28.2
Arbeitnehmer / Travailleurs	21'164	26'093	4'929	23.3
Selbständige / Indépendants	3'129	4'153	1'024	32.7
Entsandte Arbeitnehmer / Travailleurs détachés	10'078	13'812	3'734	37.1
Anzahl Meldepflichtige nach Wirtschaftssektor				
Gesamttotal / Total général	34'371	44'058	9'687	28.2
Landwirtschaft / Agriculture	1'475	1'979	504	34.2
Industrie und Handwerk / Industrie et métiers	13'078	18'104	5'026	38.4
Dienstleistungen / Services	19'818	23'975	4'157	21.0

Quelle: BFM Statistikdienst Ausländer

¹⁴ **Aktive Bewilligungen** sind Grenzgängerbewilligungen, die gültig sind und deren Inhaber tatsächlich als Grenzgänger in der Schweiz arbeitet. Da die Grenzgänger nicht verpflichtet sind, sich an- und abzumelden, besteht eine gewisse Anzahl an Bewilligungen (ca. 20%), die zwar noch gültig sind, deren Inhaber aber keinen Gebrauch mehr von ihnen machen.

¹⁵ Arbeitnehmer/innen, die von Unternehmen oder Gesellschaften mit Sitz in einem Mitgliedstaat der EU/EFTA in die Schweiz entsandt werden, benötigen für einen Aufenthalt von kurzer Dauer bis zu 90 Arbeitstagen **keine Bewilligung mehr**. Jedoch muss die **Entsendung** per online Meldeverfahren gemeldet werden. Diese Bestimmung gilt, sofern sie in der Schweiz eine Dienstleistung unter 90 Arbeitstagen erbringen oder sofern die Dauer ihrer Erwerbstätigkeit bei einem Arbeitgeber in der Schweiz drei Monate unterschreitet (nur für Personen aus der EU25/EFTA).

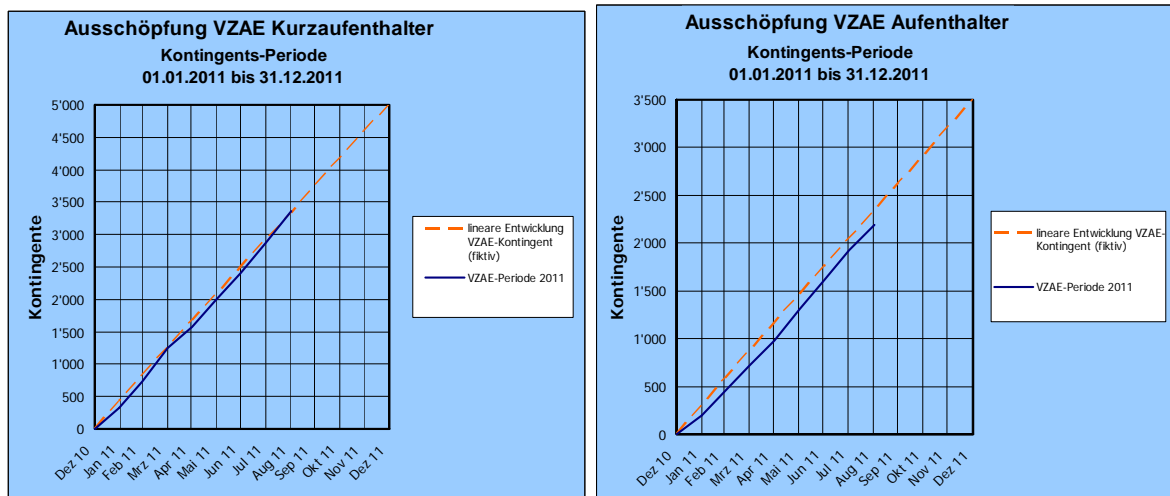
4.6 Bewilligungen nach AuG¹⁶ / VZAE¹⁷

4.6.1 Kontingentsausschöpfung Drittstaatsangehörige (Erwerbstätige)

	VZAE Kurzaufenthalter L		VZAE Aufenthaltler B	
	Ausschöpfung VZAE-Periode 2011, kumuliert	Kontingent linear auf Monate aufgeteilt	Ausschöpfung VZAE-Periode 2011, kumuliert	Kontingent linear auf Monate aufgeteilt
31. Dez 10	0	0	0	0
31. Jan 11	331	417	201	292
28. Feb 11	730	834	448	584
31. Mrz 11	1'251	1'251	730	876
30. Apr 11	1'581	1'668	978	1'168
31. Mai 11	1'995	2'085	1'306	1'460
30. Jun 11	2'401	2'502	1'607	1'752
31. Jul 11	2'879	2'919	1'929	2'044
31. Aug 11	3'357	3'336	2'186	2'336
30. Sep 11		3'753		2'628
31. Okt 11		4'170		2'920
30. Nov 11		4'587		3'212
31. Dez 11		5'000		3'500

Quelle: ZEMIS (Aufbereitung A&E)

4.6.2 Kontingentsausschöpfung Drittstaatsangehörige – grafisch



¹⁶ Ausländergesetz

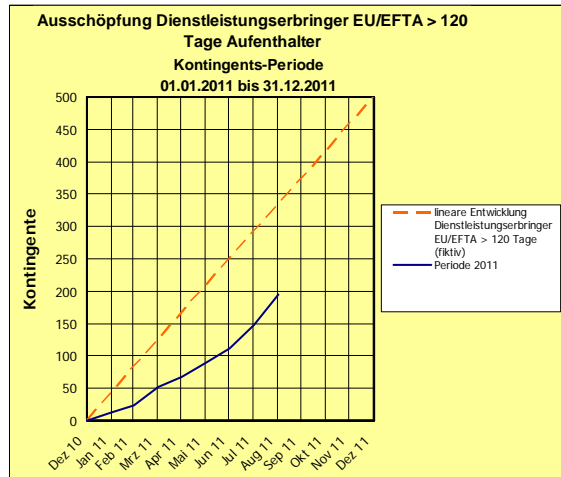
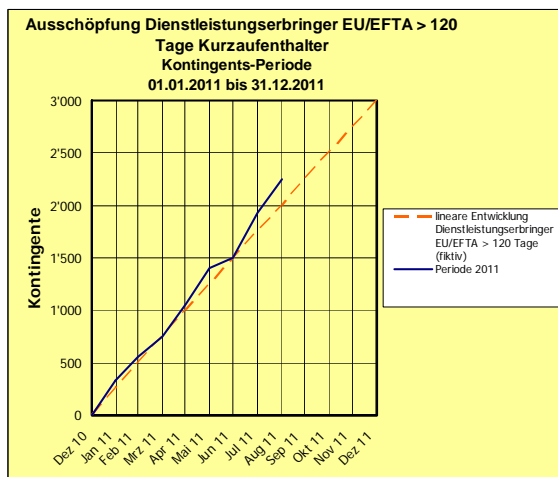
¹⁷ Verordnung über Zulassung, Aufenthalt und Erwerbstätigkeit

4.6.3 Kontingentsausschöpfung Dienstleistungserbringer > 120 Tage EU/EFTA

	Kurzaufenthalter L		Aufenthalter B	
	Ausschöpfung Periode 2011, kumuliert	Kontingent linear auf Monate aufgeteilt	Ausschöpfung Periode 2011, kumuliert	Kontingent linear auf Monate aufgeteilt
31. Dez 10	0	0	0	0
31. Jan 11	327	250	12	42
28. Feb 11	560	500	23	84
31. Mrz 11	750	750	52	125
30. Apr 11	1'065	1'000	68	167
31. Mai 11	1'406	1'250	90	209
30. Jun 11	1'500	1'500	112	250
31. Jul 11	1'928	1'750	148	292
31. Aug 11	2'250	2'000	195	334
30. Sep 11		2'250		375
31. Okt 11		2'500		417
30. Nov 11		2'750		459
31. Dez 11		3'000		500

Quelle ZEMIS (Aufbereitung A&E/P&A)

4.6.4 Kontingentsausschöpfung Dienstleistungserbringer > 120 Tage EU/EFTA – grafisch



5. Einbürgerung

Erwerb des Schweizer Bürgerrechts

	August 2010	August 2011	Veränderung zum Vorjahr in %
Einbürgerungen	1'526	1'092	- 28.4
Ordentlich	1'322	1'087	- 17.8
Erleichtert und Wiedereinbürg.	204	5	- 97.5
Hauptherkunftsstaaten			
Italien	122	115	- 5.7
Serbien	255	113	- 55.7
Portugal	68	111	+ 63.2
Deutschland	131	101	- 22.9
Kosovo	101	86	- 14.9

Quelle: BFM Statistikdienst Ausländer