



Berne-Wabern, août 2008

---

# Rapport de suivi NEM

## Rapport sommaire des 3<sup>e</sup> et 4<sup>e</sup> trimestres 2007

Période du 1<sup>er</sup> juillet au 31 décembre 2007

Répercussions de l'exclusion du régime de l'aide sociale dans le domaine de l'asile pour les personnes frappées d'une décision de non-entrée en matière exécutoire (exclusion de l'aide sociale)

---

## Rapport sommaire – 3<sup>e</sup> et 4<sup>e</sup> trimestres 2007

### 1. Décisions de NEM devenues exécutoires aux 3<sup>e</sup> et 4<sup>e</sup> trimestres 2007 : observations

**Effectif NEM** : 532 décisions de NEM sont entrées en force au cours du 3<sup>e</sup> trimestre 2007 et 473 au cours du 4<sup>e</sup>. Au total, 9786 NEM sont ainsi entrées en force à compter du 1<sup>er</sup> avril 2004.

**Décisions de NEM dans les centres d'enregistrement et de procédure (CEP) de la Confédération et dans les cantons** : 74,2 % des 532 NEM entrées en force durant le 3<sup>e</sup> trimestre 2007 ont été prononcées dans un CEP, tandis que 25,8 % ont été notifiées après l'attribution aux cantons. Au 4<sup>e</sup> trimestre 2007, 68,3 % des décisions de NEM ont été rendues dans les CEP et 31,7 % après l'attribution aux cantons.

Aux 3<sup>e</sup> et 4<sup>e</sup> trimestres 2007, respectivement 54,1 % et 41,4 % des décisions de NEM sont entrées en force dans les CEP. Autant de dossiers dont l'attribution aux cantons n'a été que virtuelle (et non physique) dans la perspective de l'exécution d'un renvoi.

**Aide au retour dans les centres d'enregistrement et de procédure (CEP) de la Confédération** : Au cours du 3<sup>e</sup> trimestre 2007, 86 personnes ont manifesté leur intérêt pour le programme d'aide au retour et 81 ont effectivement quitté le pays dans le cadre d'une aide au retour CEP. Au 4<sup>e</sup> trimestre 2007, 104 s'y sont inscrites et 79 ont quitté la Suisse. Ce programme, destiné aux requérants dont la demande n'a manifestement aucune chance d'être acceptée ou ayant déjà fait l'objet d'une décision de NEM, permet notamment de diminuer le nombre des personnes susceptibles d'obtenir une aide d'urgence des cantons.

**Profil des bénéficiaires de l'aide d'urgence** : Comme au cours des trimestres précédents, la plupart des bénéficiaires de l'aide d'urgence sont de genre masculin (86 % au 3<sup>e</sup> et 84 % au 4<sup>e</sup> trimestre 2007). Au 3<sup>e</sup> trimestre 2007, 6 % des bénéficiaires de l'aide d'urgence avaient moins de 18 ans, 67 % étaient âgées de 18 à 30 ans et 27 % avaient plus de 30 ans. Au 4<sup>e</sup> trimestre, ces catégories d'âges étaient réparties comme suit : 15, 58 et 27%.

L'Etat de provenance de 23 % d'entre eux, au 3<sup>e</sup> trimestre, et de 20 %, au 4<sup>e</sup> trimestre, est inconnu<sup>1</sup>. Quant à ceux dont la nationalité est connue, ils proviennent de 64 pays différents au 3<sup>e</sup> et de 69 au 4<sup>e</sup> trimestre, principalement du Nigeria (respectivement 19,5 et 20,5 %), de Guinée (5 et 5,5 %), de Serbie et de Géorgie (entre 5 et 7 %) (voir annexe IIa du [3ème trimestre 2007](#) et du [4ème trimestre 2007](#)).

Dans plus de 70 % des cas, la procédure a duré moins de six mois jusqu'à l'entrée en force de la décision de NEM (voir [annexe III du 3ème trimestre 2007](#) et du [4ème trimestre 2007](#)).

### 2. Bénéficiaires de l'aide d'urgence

**Nombre de bénéficiaires de l'aide d'urgence** : Au cours du 3<sup>e</sup> trimestre 2007, 840 *personnes soumises au nouveau régime* (NR) ont bénéficié de l'aide d'urgence pendant 39 470 jours au total. Au 4<sup>e</sup> trimestre 2007, on dénombrait 871 personnes totalisant 42 245 jours.

---

<sup>1</sup> Sur l'ensemble des personnes dont la NEM est devenue exécutoire au 3<sup>e</sup> et au 4<sup>e</sup> trimestres 2007, respectivement 9 % et 4.4 % étaient d'origine inconnue. Cette catégorie de personnes est donc fortement surreprésentée parmi les bénéficiaires de l'aide d'urgence. Par la force des choses, le renvoi de ces personnes s'avère difficile.

Par ailleurs, 376 personnes dont la NEM était entrée en force avant le 1<sup>er</sup> avril 2004 (cas transitoires) ont bénéficié de l'aide d'urgence au cours du 3<sup>e</sup> trimestre 2007 ; au 4<sup>e</sup> trimestre, elles n'étaient plus que 325<sup>2</sup>. Ces effectifs représentent 7,5 et 6,5 % des cas transitoires dénombrés lors de la suppression de l'aide sociale.

### 3. Coûts de l'aide d'urgence

**Coûts liés à l'aide d'urgence engendrés par les personnes soumises au NR :** Au 3<sup>e</sup> trimestre 2007, les coûts liés à l'aide d'urgence se sont élevés à 1 376 237 francs et au 4<sup>e</sup> trimestre à 1 460 045 francs, un résultat pratiquement inchangé par rapport aux trimestres précédents<sup>3</sup>. La part des frais médicaux dans les dépenses d'aide d'urgence du 3<sup>e</sup> trimestre 2007 représente 24 % et celle du 4<sup>e</sup> trimestre 27 %. La durée moyenne de perception des prestations s'est élevée à 58 jours. Au 3<sup>e</sup> trimestre les coûts moyens (sans les prestations liées à la santé) se montaient à 26 francs par jour et par personne, au 4<sup>e</sup> trimestre à 25 francs par jour et par personne.

Pour le 3<sup>e</sup> trimestre 2007, les cantons reçoivent 957 600 francs d'indemnités au titre de l'aide d'urgence. Ils ont, en outre, facturé des indemnités pour l'exécution de 37 renvois (1000 francs par renvoi exécuté)<sup>4</sup>. Pour cette même période, l'aide d'urgence consentie par les cantons s'est chiffrée à 1 376 237 francs, les cantons affichant ainsi un déficit de 381 637 francs.

Pour le 4<sup>e</sup> trimestre 2007, les cantons reçoivent 851 400 francs d'indemnités au titre de l'aide d'urgence. Ils ont, en outre, facturé des indemnités pour l'exécution de 82 renvois à raison de 1000 francs par renvois exécutés. Pour ce même trimestre, l'aide d'urgence consentie par les cantons s'est chiffrée à 1 460 045 francs, les cantons affichant ainsi un déficit de 526 645 francs.

**Coûts liés à l'aide d'urgence engendrés par les personnes soumises au régime transitoire (RT) :** Les coûts liés à l'aide d'urgence allouée aux cas transitoires (frais médicaux compris) ont légèrement augmenté au 3<sup>e</sup> trimestre, passant de 736 412 francs au trimestre précédant à 799 756 francs ; par contre, au 4<sup>e</sup> trimestre ils ont affiché une légère baisse à 703 336 francs. Les coûts moyens par jour et par personne se montaient à 28 francs pour le 3<sup>e</sup> trimestre et 27 francs pour le 4<sup>e</sup>, tandis que la durée moyenne de perception des prestations demeurait inchangée à 74 jours.

La part des frais médicaux dans les dépenses d'aide d'urgence du 3<sup>e</sup> trimestre 2007 ont représenté 26 %, au 4<sup>e</sup> trimestre 32 %.

**Coûts structurels :** Parallèlement aux prestations d'aide d'urgence, les coûts des structures d'accueil des cantons, chiffrés au 3<sup>e</sup> trimestre 2007 à 987 091 francs et au 4<sup>e</sup> trimestre 2007 à 1 058 018 francs, ont été légèrement inférieurs à ceux du 2<sup>e</sup> trimestre 2007 (1 114 561 francs ; voir annexe VII du [3<sup>e</sup> trimestre 2007](#) et du [4<sup>e</sup> trimestre 2007](#)). Au vu du nombre de jours de perception des prestations indiqué, il ressort qu'aux 3<sup>e</sup> et 4<sup>e</sup> trimestres les coûts structurels moyens se sont élevés respectivement à 16 et 18 francs environ par jour d'aide effectif<sup>5</sup>.

<sup>2</sup> Cas transitoires : la Confédération a, en cas de besoin, pris à sa charge jusqu'au 31 décembre 2004 les coûts liés à l'aide sociale ordinaire engendrés par les 4990 personnes dont la NEM était déjà entrée en force avant le 1<sup>er</sup> avril 2004. C'est la raison pour laquelle ces personnes ne sont comptabilisées dans le rapport NEM que depuis le 1<sup>er</sup> trimestre 2005.

<sup>3</sup> Tous les montants indiqués ont été arrondis.

<sup>4</sup> L'indemnité versée au titre de l'exécution des renvois doit permettre de rembourser aux cantons les éventuels frais supplémentaires occasionnés par la préparation des départs (notamment les coûts de l'aide d'urgence, c'est-à-dire les frais d'hébergement et d'encadrement). Frais de départ : les cantons sont indemnisés séparément selon art. 54 ss OA 2.

<sup>5</sup> La Confédération ne prend pas ces coûts en considération dans le calcul visant à évaluer si les forfaits d'aide d'urgence qu'elle a octroyés aux cantons suffisent à couvrir leurs dépenses.

#### 4. Sécurité publique

Au cours du 3<sup>e</sup> trimestre 2007, 326 personnes (toutes catégories confondues) ont été interpellées lors de 423 interventions<sup>6</sup>. Au 4<sup>e</sup> trimestre 2007, 262 personnes l'ont été à l'occasion des 346 interventions.

##### **Effectifs des personnes soumises au nouveau régime (NR)**

Au terme du 3<sup>e</sup> trimestre 2007, les services de police font état de 236 interpellés au cours de 319 interventions. 39 % des interpellations (soit 126) étaient uniquement dues à un séjour clandestin. 83 interpellations ont eu lieu en raison d'infractions à la LStup et 36 suite à des délits contre le patrimoine ; ces deux types d'infractions constituent 37 % des interpellations.

Au terme du 4<sup>e</sup> trimestre 2007, les services de police font état de 198 interpellés au cours de 266 interventions. 44 % des interpellations (soit 117) étaient uniquement dues à un séjour clandestin. 62 interpellations ont eu lieu en raison d'infractions à la LStup et 27 suite à des délits contre le patrimoine ; ces deux types d'infractions constituent 33 % des interpellations.

##### **Effectifs des personnes soumises au régime transitoire (RT)**

S'agissant des cas transitoires, 104 interventions ont donné lieu à 90 interpellations au cours du 3<sup>e</sup> trimestre. 29 % des interpellations (soit 30) étaient uniquement dues à un séjour clandestin. 25 interpellations ont eu lieu en raison d'infractions à la LStup et 10 suite à des délits contre le patrimoine ; ces deux types d'infractions constituent 34 % des interpellations.

Au 4<sup>e</sup> trimestre, 64 personnes soumises au RT ont été interpellées au cours de 80 interventions. 35 % des interpellations (soit 28) étaient uniquement dues à un séjour clandestin. 19 interpellations ont eu lieu en raison d'infractions à la LStup et 7 suite à des délits contre le patrimoine ; ces deux types d'infractions constituent 32 % des interpellations.

---

<sup>6</sup> Les personnes interpellées dans plusieurs cantons ne sont comptabilisées qu'une seule fois. Les tableaux qui présentent les chiffres par canton n'ont pas été intégrés au présent rapport. Si nécessaire, ils peuvent cependant être commandés à l'adresse suivante: [Monitoring-NEE@bfm.admin.ch](mailto:Monitoring-NEE@bfm.admin.ch).

## **Impressum**

### **Equipe de rédaction du Domaine de direction Nationalité, intégration et subventions fédérales, Office fédéral des migrations :**

- Simone Bischoff, direction
- Marie-Pascale Bagnoud
- Susanne Baumgartner
- Martin Michel

### **Traduction:**

- Service linguistique de l'ODM (version française)

### **Groupe d'accompagnement interne à l'ODM :**

- Domaine de direction Procédure d'asile: Christian Zumwald
- Domaine de direction Entrée, séjour et retour: Christoph Feldmann

### **Groupe de contact Rapport de suivi NEM :**

- CDAS Margrith Hanselmann
- CCDJP Roger Schneeberger
- ASM Florian Döblin, BE
- ODM Mario Gattiker (président)

## Annexes relatives au 3<sup>e</sup> trimestre 2007

Annexe I: Aperçu des chiffres-clés (indemnité d'aide d'urgence de 1 800 francs prise en compte à partir du 1 <sup>er</sup> janvier 2005).....	8
Annexe II: Décisions de NEM entrées en force par nationalité (nouveaux cas) .....	9
Annexe IIa: Bénéficiaires de l'aide d'urgence par nationalité (nouveaux cas) .....	10
Annexe III: Décisions de NEM entrées en force par durée de procédure (nouveaux cas) .....	11
Annexe IIIa: Personnes annoncées (aide d'urgence et/ou interpellation policière) par trimestre d'entrée en force de la NEM (nouveaux cas).....	11
Annexe IIIb: Personnes annoncées (aide d'urgence et/ou interpellation policière) par trimestre d'entrée en force de la NEM (nouveaux cas) - Graphique .....	11
Annexe IV: Aide d'urgence; durée moyenne de perception des prestations par canton et par trimestre (nouveaux cas).....	12
Annexe V: Bénéficiaires de l'aide d'urgence (frais médicaux non compris) par rapport aux personnes avec NEM entrées en force attribuées par canton (nouveaux cas) .....	13
Annexe VIa: Coût de l'aide d'urgence au 3 <sup>e</sup> trimestre 2007 (cas transitoire non compris) sans les indemnités versées pour l'exécution des renvois à hauteur de 37'000 francs; indemnité d'aide d'urgence de 1'800 francs prise en compte à partir du 1 <sup>er</sup> janvier 2005.....	14
Annexe VIb: Coût de l'aide d'urgence au 3 <sup>e</sup> trimestre 2007 (cas transitoire compris) sans les indemnités versées pour l'exécution des renvois à hauteur de 37'000 francs; indemnité d'aide d'urgence de 1'800 francs prise en compte à partir du 1 <sup>er</sup> janvier 2005.....	15
Annexe VIc: Coût de l'aide d'urgence au 3 <sup>e</sup> trimestre 2007 (cas transitoires uniquement, c'est-à-dire personnes dont la décision NEM est entrée en force avant le 1 <sup>er</sup> avril 2004) .....	16
Annexe VII: Coût des structures d'accueil au 3 <sup>e</sup> trimestre 2007 .....	17
Annexe VIII: Bilan des coûts et d'indemnités fédérales, aperçu sur quatorze trimestres (du 2 <sup>e</sup> trimestre 2004 au 3 <sup>e</sup> trimestre 2007); indemnité d'aide d'urgence de 1'800 francs prise en compte à partir du 1 <sup>er</sup> janvier 2005 .....	18
Annexe IXa: Sécurité publique (cas transitoires non compris) .....	19
Annexe IXb: Sécurité publique (cas transitoires compris) .....	19
Annexe IXc: Sécurité publique (cas transitoires uniquement).....	19
Annexe Xa: Interpellation par trimestre (nouveaux cas).....	20
Annexe Xb: Interpellation par trimestre (cas transitoires).....	20
Annexe XI: Personnes interpellées, par trimestre d'entrée en force de la NEM et par trimestre de l'interpellation .....	21

## Annexes relatives au 4<sup>e</sup> trimestre 2007

Annexe I: Aperçu des chiffres-clés (indemnité d'aide d'urgence de 1 800 francs prise en compte à partir du 1 <sup>er</sup> janvier 2005).....	22
Annexe II: Décisions de NEM entrées en force par nationalité (nouveaux cas) .....	23
Annexe IIa: Bénéficiaires de l'aide d'urgence par nationalité (NR) .....	24
Annexe III: Décisions de NEM entrées en force par durée de procédure (nouveaux cas) .....	25
Annexe IIIa: Personnes annoncées (aide d'urgence et/ou interpellation policière) par trimestre d'entrée en force de la NEM (nouveaux cas).....	25
Annexe IIIb: Personnes annoncées (aide d'urgence et/ou interpellation policière) par trimestre d'entrée en force de la NEM (nouveaux cas) - Graphique .....	25
Annexe IV: Aide d'urgence; durée moyenne de perception des prestations par canton et par trimestre (nouveaux cas).....	26
Annexe V: Bénéficiaires de l'aide d'urgence (frais médicaux non compris) par rapport aux personnes avec NEM entrées en force attribuées par canton (nouveaux cas) .....	27
Annexe VIa: Coût de l'aide d'urgence au 4 <sup>e</sup> trimestre 2007 (cas transitoires non compris) sans les indemnités versées pour l'exécution des renvois à hauteur de 82'000 francs; indemnité d'aide d'urgence de 1'800 francs prise en compte à partir du 1 <sup>er</sup> janvier 2005.....	28
Annexe VIb: Coût de l'aide d'urgence au 4 <sup>e</sup> trimestre 2007 (cas transitoires compris) sans les indemnités versées pour l'exécution des renvois à hauteur de 82'000 francs; indemnité d'aide d'urgence de 1'800 francs prise en compte à partir du 1 <sup>er</sup> janvier 2005.....	29
Annexe VIc: Coût de l'aide d'urgence au 4 <sup>e</sup> trimestre 2007 (cas transitoires uniquement, c'est-à-dire personnes dont la NEM est entrée en force avant le 1 <sup>er</sup> avril 2004).....	30
Annexe VII: Coût des structures d'accueil au 4 <sup>e</sup> trimestre 2007 .....	31
Annexe VIII: Bilan des coûts et d'indemnités fédérales, aperçu sur quinze trimestres (du 2 <sup>e</sup> trimestre 2004 au 4 <sup>e</sup> trimestre 2007); indemnité d'aide d'urgence de 1'800 francs prise en compte à partir du 1 <sup>er</sup> janvier 2005 .....	32
Annexe IXa: Sécurité publique (cas transitoires non compris) .....	33
Annexe IXb: Sécurité publique (cas transitoires compris) .....	33
Annexe IXc: Sécurité publique (cas transitoires uniquement).....	34
Annexe Xa: Interpellations par trimestre (nouveaux cas).....	34
Annexe Xb: Interpellations par trimestre (cas transitoires).....	34
Annexe XI: Personnes interpellées, par trimestre d'entrée en force de la NEM et par trimestre de l'interpellation .....	35

**Annexe I: Aperçu des chiffres-clés (indemnité d'aide d'urgence de 1 800 francs prise en compte à partir du 1<sup>er</sup> janvier 2005)**

	T 2-04	T 3-04	T 4-04	T 1-05	T 2-05	T 3-05	T 4-05	T 1-06	T 2-06	T 3-06	T 4-06	T 1-07	T 2-07	T 3-07	Total
1a NEM exécutoires	1'788	1'185	831	646	642	578	525	490	508	383	319	396	490	532	9'313
1b NEM exécutoires cumulés	1'788	2'973	3'804	4'450	5'092	5'670	6'195	6'685	7'193	7'576	7'895	8'291	8'781	9'313	9'313
2a Indemnités allouées par la Confédération dans le cadre de l'aide d'urgence	1'072'800	711'000	498'600	1'162'800	1'155'600	1'040'400	945'000	882'000	914'400	689'400	574'200	712'800	882'000	957'600	12'198'600
2b Indemnités cumulées allouées par la Confédération dans le cadre de l'aide d'urgence	1'072'800	1'783'800	2'282'400	3'445'200	4'600'800	5'641'200	6'586'200	7'468'200	8'382'600	9'072'000	9'646'200	10'359'000	11'241'000	12'198'600	12'198'600
3a Indemnités allouées par la Confédération dans le cadre de l'exécution des renvois	2'000	23'000	30'000	60'000	35'000	26'000	87'000	37'000	50'000	54'000	47'000	18'000	21'000	37'000	527'000
3b Indemnités cumulées allouées par la Confédération dans le cadre de l'exécution des renvois	2'000	25'000	55'000	115'000	150'000	176'000	263'000	300'000	350'000	404'000	451'000	469'000	490'000	527'000	527'000
4 NEM bénéficiaires de l'aide d'urgence (nouveaux cas)	394	713	649	746	727	830	878	908	918	881	822	756	763	840	
5 Dépenses d'aide d'urgence pour les nouveaux cas (frais médicaux non compris)	234'866	590'717	597'484	721'821	840'065	953'304	1'220'617	1'090'281	1'230'078	1'046'841	1'011'784	932'609	928'710	1'042'644	12'441'821
6a Dépenses d'aide d'urgence pour les nouveaux cas (frais médicaux compris)	253'429	776'351	697'436	866'595	1'065'583	1'181'108	1'559'661	1'311'197	1'512'081	1'334'964	1'352'475	1'328'012	1'324'290	1'376'237	15'939'419
6b Dépenses d'aide d'urgence cumulées pour les nouveaux cas (frais médicaux compris)	253'429	1'029'780	1'727'216	2'593'811	3'659'394	4'840'502	6'400'163	7'711'360	9'223'441	10'558'405	11'910'880	13'238'892	14'563'182	15'939'419	15'939'419
7 Total des jours de soutien (nouveaux cas)	9'750	26'962	27'440	35'903	38'065	44'480	47'036	40'978	45'520	42'455	40'505	35'698	35'144	39'470	509'406
8a Dépenses moyennes par jour/personne pour les nouveaux cas (frais médicaux non compris)	24	22	22	20	22	21	26	27	27	25	25	26	26	26	24
8b Durée moyenne de perception des prestations par personne pour les nouveaux cas (pour le trimestre correspondant au rapport)	-	32	48	54	59	60	62	53	57	57	59	59	58	58	
9a Solde des indemnités moins les frais (2a+3a-6a)	821'371	-42'351	-168'836	356'205	125'017	-114'708	-527'661	-392'197	-547'681	-591'564	-731'275	-597'212	-421'290	-381'637	-3'213'819
9b Solde des indemnités moins les frais cumulés	821'371	779'020	610'184	966'389	1'091'406	976'698	449'037	56'840	-490'841	-1'082'405	-1'813'680	-2'410'892	-2'832'182	-3'213'819	-3'213'819
10 Dépenses pour les structures uniquement	590'354	917'824	922'500	1'681'376	1'632'155	1'939'257	1'229'338	1'404'702	1'259'754	1'243'213	1'156'108	1'140'174	1'114'561	987'091	17'218'407
11 NEM bénéficiaires de l'aide d'urgence (cas transitoires)	-	-	-	1'178	1'047	1'067	969	860	748	646	567	505	408	376	
12 Dépenses d'aide d'urgence pour les cas transitoires (frais médicaux non compris)	-	-	-	1'474'078	1'365'473	1'364'019	1'578'963	1'219'746	1'192'603	900'312	837'352	684'367	590'869	586'247	11'794'029
13a Dépenses d'aide d'urgence pour les cas transitoires (frais médicaux compris)	0	0	0	1'667'537	1'742'060	1'740'215	2'054'854	1'602'978	1'518'914	1'127'063	1'077'691	939'701	736'412	799'756	15'007'181
13b Dépenses d'aide d'urgence cumulées pour les cas transitoires (frais médicaux compris)	-	-	-	1'667'537	3'409'597	5'149'812	7'204'666	8'807'644	10'326'558	11'453'621	12'531'312	13'471'013	14'207'425	15'007'181	15'007'181
14 Total des jours de soutien (cas transitoires)	-	-	-	72'442	67'715	68'431	59'527	45'609	44'717	37'560	32'592	26'223	21'855	20'926	497'597
15a Dépenses moyennes par jour/personne pour les cas transitoires (frais médicaux non compris)	-	-	-	20	20	20	27	27	27	24	26	26	27	28	24
15b Durée moyenne de perception des prestations par personne pour les cas transitoires (pour le trimestre correspondant au rapport)	-	-	-	65	70	72	71	64	69	65	71	69	69	74	
16 Interpellations policières (nouveaux cas)	265	409	553	668	524	468	378	525	519	498	395	278	276	319	
17 Personnes interpellées (nouveaux cas)	200	292	360	385	313	342	271	352	355	330	288	214	215	236	
19 Interpellations policières (cas transitoires)	-	-	-	765	554	375	309	280	230	210	180	131	92	104	
20 Personnes interpellées (cas transitoires)	-	-	-	529	426	286	223	206	185	164	148	107	83	90	



**Annexe II:****Décisions de NEM entrées en force par nationalité (nouveaux cas)**

Nationalité	2ème trim.2004 à 3ème trim. 2006		4ème trim. 2006		1er trim. 2007		2ème trim. 2007		3ème trim. 2007		TOTAL	
	nbre	%	nbre	%	nbre	%	nbre	%	nbre	%	nbre	%
Etat inconnu	1425	18.8	50	15.7	27	6.8	42	8.6	49	9.2	1593	17.1
Serbie et Monténégro	832	11.0		0.0		0.0		0.0	0	0.0	832	8.9
Serbie			47	14.7	74	18.7	64	13.1	47	8.8	232	2.5
Monténégro			1	0.3	1	0.3	6	1.2	5	0.9	13	0.1
Bulgarie	523	6.9	4	1.3	1	0.3	7	1.4	4	0.8	539	5.8
Géorgie	425	5.6	20	6.3	20	5.1	28	5.7	44	8.3	537	5.8
Nigéria	373	4.9	17	5.3	29	7.3	43	8.8	71	13.3	533	5.7
Algérie	316	4.2	17	5.3	17	4.3	11	2.2	11	2.1	372	4.0
Guinée	323	4.3	7	2.2	8	2.0	8	1.6	24	4.5	370	4.0
Turquie	258	3.4	11	3.4	17	4.3	18	3.7	15	2.8	319	3.4
Russie	212	2.8	13	4.1	19	4.8	19	3.9	12	2.3	275	3.0
Bosnie- Herzégovine	195	2.6	14	4.4	9	2.3	16	3.3	8	1.5	242	2.6
Macédoine	163	2.2	6	1.9	5	1.3	4	0.8	9	1.7	187	2.0
Arménie	133	1.8	4	1.3	6	1.5	3	0.6	3	0.6	149	1.6
Cameroun	103	1.4	4	1.3	7	1.8	5	1.0	10	1.9	129	1.4
Irak	88	1.2	1	0.3	1	0.3	27	5.5	13	2.4	130	1.4
Mongolie*	42	0.6	8	2.5	16	4.0	13	2.7	13	2.4	92	1.0
RD du Congo*	18	0.2	3	0.9	8	2.0	7	1.4	8	1.5	44	0.5
Tunisie*	16	0.2	2	0.6	3	0.8	7	1.4	5	0.9	33	0.4
Autres (3ème trim.2007: 48 nationalités)	2131	28.1	90	28.2	128	32.3	162	33.1	181	34.0	2692	28.9
<b>Total</b>	<b>7576</b>	<b>100.0</b>	<b>319</b>	<b>100.0</b>	<b>396</b>	<b>100.0</b>	<b>490</b>	<b>100.0</b>	<b>532</b>	<b>100.0</b>	<b>9313</b>	<b>100.0</b>

\*Mongolie, RD du Congo et Tunisie seulement à partir du 1er trimestre 2006

**Annexe IIa:**  
**Bénéficiaires de l'aide d'urgence par nationalité (nouveaux cas)**

Nationalité	3ème trim. 2006		4ème trim. 2006		1er trim. 2007		2ème trim. 2007		3ème trim. 2007		TOTAL	
	nbre	%	nbre	%	nbre	%	nbre	%	nbre	%	nbre	%
Etat inconnu	317	36.0	301	36.8	239	31.6	231	30.3	192	22.9	1280	31.6
Nigéria	114	13.0	101	12.3	103	13.6	107	14.0	164	19.5	589	14.5
Guinée	39	4.4	34	4.2	28	3.7	35	4.6	43	5.1	179	4.4
Algérie	41	4.7	38	4.6	34	4.5	33	4.3	36	4.3	182	4.5
Georgie	34	3.9	26	3.2	25	3.3	33	4.3	42	5.0	160	3.9
Serbie			34	4.2	32	4.2	28	3.7	42	5.0	136	3.4
Bosnie-Herzégovine	13	1.5	19	2.3	19	2.5	22	2.9	25	3.0	98	2.4
Mongolie	14	1.6	16	2.0	17	2.2	19	2.5	23	2.7	89	2.2
RD du Congo	17	1.9	14	1.7	20	2.6	18	2.4	18	2.1	87	2.1
Cameroun	19	2.2	18	2.2	20	2.6	17	2.2	17	2.0	91	2.2
Liban	15	1.7	17	2.1	19	2.5	14	1.8	7	0.8	72	1.8
Russie	10	1.1	10	1.2	15	2.0	14	1.8	18	2.1	67	1.7
Inde	12	1.4	11	1.3	12	1.6	11	1.4	12	1.4	58	1.4
Arménie	10	1.1	8	1.0	6	0.8	10	1.3	6	0.7	40	1.0
Turquie	10	1.1	9	1.1	8	1.1	9	1.2	8	1.0	44	1.1
Tunisie	13	1.5	11	1.3	11	1.5	7	0.9	9	1.1	51	1.3
Mali	9	1.0	9	1.1	6	0.8	6	0.8	6	0.7	36	0.9
Macédoine	2	0.2	3	0.4	4	0.5	6	0.8	5	0.6	20	0.5
Maroc	9	1.0	10	1.2	6	0.8	5	0.7	4	0.5	34	0.8
Irak	1	0.1	1	0.1	1	0.1	4	0.5	7	0.8	14	0.3
Ethiopie	10	1.1	6	0.7	5	0.7	3	0.4	7	0.8	31	0.8
Bulgarie	2	0.2	1	0.1	3	0.4	0	0.0	2	0.2	8	0.2
Monténégro			0	0.0	0	0.0	0	0.0	6	0.7	6	0.1
Serbie et Monténégro	36	4.1		0.0		0.0		0.0		0.0	36	0.9
Autres (3ème trim.07: 43 nationalités)	133	15.1	122	14.9	123	16.3	131	17.2	140	16.7	649	16.0
<b>Total</b>	<b>880</b>	<b>100.0</b>	<b>819</b>	<b>100.0</b>	<b>756</b>	<b>100.0</b>	<b>763</b>	<b>100.0</b>	<b>839</b>	<b>100.0</b>	<b>4057</b>	<b>100.0</b>

**Annexe III: Décisions de NEM entrées en force par durée de procédure (nouveaux cas)**

Durée de procédure en jours	Total 1er année		Total 2ème année		2ème trim. 2006		3ème trim. 2006		4ème trim. 2006		1er trim. 2007		Total 3ème année		2ème trim. 2007		3ème trim. 2007	
	nbre	%	nbre	%	nbre	%	nbre	%	nbre	%	nbre	%	nbre	%	nbre	%	nbre	%
≥ 730	140	3.1	94	4.2	13	2.6	12	3.1	5	1.6	8	2.0	38	2.4	10	2.0	14	2.6
366 - 729	295	6.6	120	5.4	13	2.6	30	7.8	23	7.2	19	4.8	85	5.3	43	8.8	47	8.8
181 - 365	633	14.2	171	7.7	55	10.8	46	12.0	43	13.5	45	11.4	189	11.8	57	11.6	74	13.9
30 - 180	2291	51.5	1303	58.3	377	74.2	263	68.7	228	71.5	306	77.3	1174	73.1	349	71.2	377	70.9
<30 jours	1091	24.5	547	24.5	50	9.8	32	8.4	20	6.3	18	4.5	120	7.5	31	6.3	20	3.8
Total	4450	100.0	2235	100.0	508	100.0	383	100.0	319	100.0	396	100.0	1606	100.0	490	100.0	532	100.0

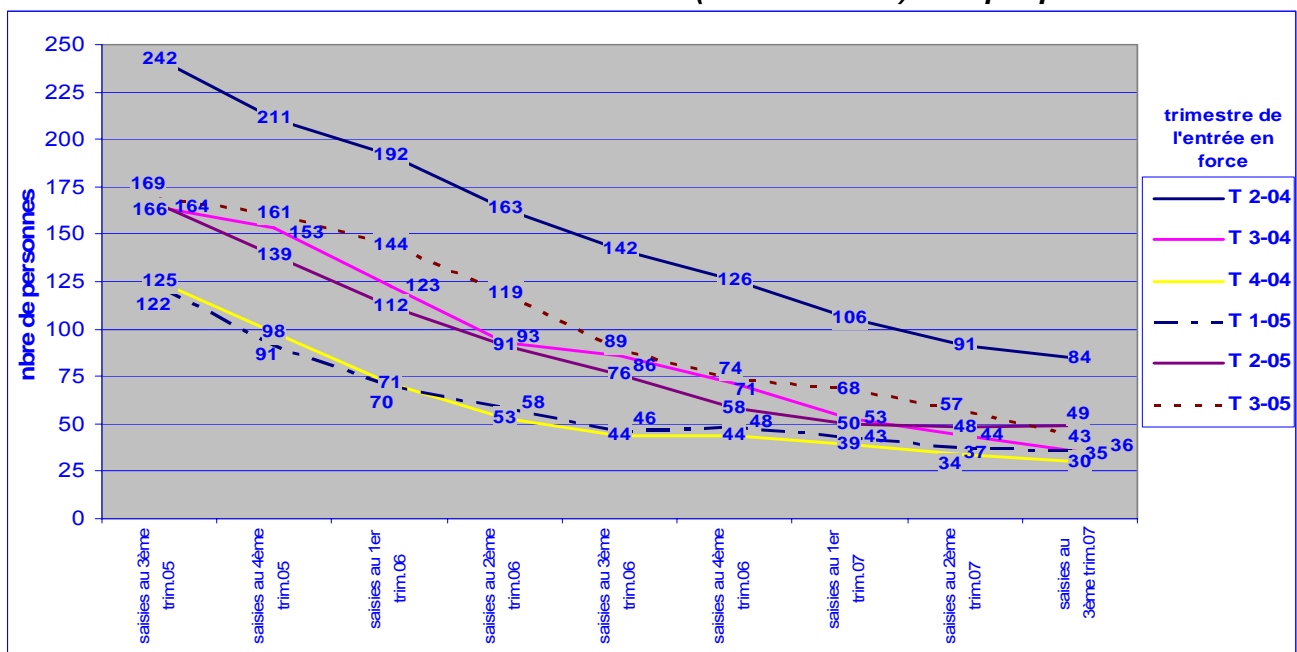
**Annexe IIIa: Personnes annoncées (aide d'urgence et/ou interpellation policière) par trimestre d'entrée en force de la NEM (nouveaux cas)**

trimestre sous revue	trimestre durant lequel la décision NEM est entrée en force															
	2ème trim. 2004 n=1788		3ème trim. 2004 n=1185		4ème trim. 2004 n=831		1er trim. 2005 n=646		2ème trim. 2005 n=642		3ème trim. 2005 n=578		4ème trim. 2005 n=525			
	nbre	%	nbre	%	nbre	%	nbre	%	nbre	%	nbre	%	nbre	%		
3ème trim.05	242	13.5	164	13.8	125	15.0	122	18.9	166	25.9	169	29.2	x	x		
4ème trim.05	211	11.8	153	12.9	98	11.8	91	14.1	139	21.7	161	27.9	155	29.5		
1er trim.06	192	10.7	123	10.4	71	8.5	70	10.8	112	17.4	144	24.9	164	31.2		
2ème trim.06	163	9.1	93	7.8	53	6.4	58	9.0	91	14.2	119	20.6	106	20.2		
3ème trim.06	142	7.9	86	7.3	44	5.3	46	7.1	76	11.8	89	15.4	81	15.4		
4ème trim. 06	126	7.0	71	6.0	44	5.3	48	7.4	58	9.0	74	12.8	72	13.7		
1er trim. 07	106	5.9	53	4.5	39	4.7	43	6.7	50	7.8	68	11.8	54	10.3		
2ème trim. 07	91	5.1	44	3.7	34	4.1	37	5.7	48	7.5	57	9.9	44	8.4		
3ème trim. 07	84	4.7	35	3.0	30	3.6	36	5.6	49	7.6	43	7.4	40	7.6		

**pourcentage:** pourcentage de personnes dont la décision NEM est entrée en force pendant un trimestre précis et qui sont recensées lors d'un trimestre sous revue. **Exemple:** au 3ème trimestre 2007 nous avons recensé 84 personnes dont la décision NEM était entrée en force au 2ème trimestre 2004; cela représente 4.7% des 1788 personnes dont la décision NEM est entrée en force au 2ème trimestre 2004.

**x:** pas possible. Sont pris en compte dans le cadre du monitoring seulement les bénéficiaires de l'aide d'urgence et les interpellations de personnes dont la décision NEM est entrée en force. Ainsi au 3ème trimestre 2005 il ne peut pas y avoir d'interpellation et/ou de bénéficiaires de l'aide d'urgence dont la décision NEM entrerait en force au trimestre suivant ou encore plus tard.

**Annexe IIIb: Personnes annoncées (aide d'urgence et/ou interpellation policière) par trimestre d'entrée en force de la NEM (nouveaux cas) - Graphique**



**Annexe IV:****Aide d'urgence; durée moyenne de perception des prestations par canton et par trimestre (nouveaux cas)**

Canton	2ème trim. 06		3ème trim. 06		4ème trim. 06		1er trim. 07		2ème trim. 07		3ème trim. 07	
	nbre pers.	durée moyenne de perception	nbre pers.	durée moyenne de perception	nbre pers.	durée moyenne de perception	nbre pers.	durée moyenne de perception	nbre pers.	durée moyenne de perception	nbre pers.	durée moyenne de perception
AG	89	48.8	93	44.5	74	54.8	76	47.3	76	52.5	80	53.8
AI	1	33.0	1	7.0	1	24.0	1	78.0	1	30.0	0	0.0
AR	2	13.0	1	20.0	1	20.0	2	35.5	2	24.0	2	37.0
BE	97	61.3	97	69.5	101	63.2	94	59.8	86	64.0	106	63.2
BL	36	45.5	28	46.4	27	39.4	18	45.4	9	39.6	12	53.5
BS	12	50.8	13	66.2	9	64.7	6	59.8	4	77.5	5	65.2
FR	11	61.5	11	45.4	12	61.6	14	21.6	13	19.3	9	31.0
GE	59	41.1	57	43.8	44	59.8	49	53.1	62	49.1	69	46.6
GL	7	32.7	7	81.1	7	52.3	1	9.0	0	0.0	0	0.0
GR	1	6.0	4	35.5	2	13.0	0	0.0	2	11.0	0	0.0
JU	1	2.0	1	5.0	2	1.5	0	0.0	0	0.0	3	4.7
LU	13	32.2	14	60.7	6	30.5	3	82.7	3	61.0	6	39.2
NE	9	71.2	9	71.6	8	39.1	7	26.4	10	49.5	12	37.8
NW	1	91.0	0	0.0	0	0.0	0	0.0	0	0.0	0	0.0
OW	1	5.0	2	2.0	0	0.0	1	65.0	1	16.0	1	64.0
SG	43	62.4	27	63.6	36	64.9	25	72.2	17	75.8	22	75.8
SH	19	60.5	17	64.3	17	56.1	17	53.2	17	54.8	14	53.7
SO	36	39.9	25	61.0	14	40.9	10	45.9	11	44.4	20	49.4
SZ	9	6.4	4	2.5	3	7.3	2	1.0	3	16.0	2	14.5
TG	9	57.2	9	47.2	10	61.1	6	86.2	8	44.6	8	68.3
TI	4	28.5	4	47.8	2	55.0	3	13.7	5	23.6	6	36.5
UR	0	0	0	0.0	1	0.0	0	0.0	1	57.0	2	11.0
VD	104	57.6	104	33.4	100	58.1	107	64.6	114	61.7	134	51.8
VS	30	68.1	34	71.2	24	61.1	19	79.2	21	56.6	20	71.9
ZG	2	60.5	2	49.0	4	60.3	3	38.7	1	77.0	1	10.0
ZH	204	70.1	191	71.1	180	66.7	146	65.0	140	66.5	152	69.4
<b>Total</b>	<b>800</b>	<b>56.9</b>	<b>755</b>	<b>56.7</b>	<b>685</b>	<b>59.1</b>	<b>610</b>	<b>58.5</b>	<b>607</b>	<b>57.9</b>	<b>686</b>	<b>57.5</b>

**Annexe V:****Bénéficiaires de l'aide d'urgence (frais médicaux non compris) par rapport aux personnes avec NEM entrées en force attribuées par canton (nouveaux cas)**

canton	3ème trim. 2006			4ème trim. 2006			1er trim. 2007			2ème trim. 2007			3ème trim. 2007		
	nbre person- nes attribuées cumulées	nbre bénéficiai- res aide d'urgence	%	nbre person- nes attribuées cumulées	nbre bénéficiai- res aide d'urgence	%	nbre person- nes attribuées cumulées	nbre bénéficiai- res aide d'urgence	%	nbre person- nes attribuées cumulées	nbre bénéficiai- res aide d'urgence	%	nbre person- nes attribuées cumulées	nbre bénéficiai- res aide d'urgence	%
AG	651	93	14.3	674	74	11.0	718	76	10.6	763	76	10.0	805	80	9.9
AI	13	1	7.7	14	1	7.1	14	1	7.1	15	1	6.7	16	0	0.0
AR	52	1	1.9	55	1	1.8	56	2	3.6	60	2	3.3	63	2	3.2
BE	1015	97	9.6	1058	101	9.5	1115	94	8.4	1167	86	7.4	1237	106	8.6
BL	255	28	11.0	262	27	10.3	279	18	6.5	298	9	3.0	314	12	3.8
BS	184	13	7.1	189	9	4.8	206	6	2.9	223	4	1.8	234	5	2.1
FR	183	11	6.0	193	12	6.2	202	14	6.9	217	13	6.0	233	9	3.9
GE	341	57	16.7	354	44	12.4	369	49	13.3	397	62	15.6	427	69	16.2
GL	38	7	18.4	40	7	17.5	41	1	2.4	44	0	0.0	47	0	0.0
GR	198	4	2.0	206	2	1.0	218	0	0.0	229	2	0.9	246	0	0.0
JU	80	1	1.3	84	2	2.4	88	0	0.0	92	0	0.0	94	3	3.2
LU	383	14	3.7	402	6	1.5	421	3	0.7	441	3	0.7	465	6	1.3
NE	178	9	5.1	183	8	4.4	194	7	3.6	206	10	4.9	217	12	5.5
NW	38	0	0.0	40	0	0.0	41	0	0.0	43	0	0.0	45	0	0.0
OW	35	2	5.7	36	0	0.0	37	1	2.7	39	1	2.6	42	1	2.4
SG	485	27	5.6	507	36	7.1	523	25	4.8	541	17	3.1	577	22	3.8
SH	93	17	18.3	95	17	17.9	101	17	16.8	105	17	16.2	111	14	12.6
SO	260	25	9.6	270	14	5.2	284	10	3.5	306	11	3.6	324	20	6.2
SZ	140	4	2.9	143	3	2.1	150	2	1.3	157	3	1.9	167	2	1.2
TG	211	9	4.3	223	10	4.5	232	6	2.6	247	8	3.2	258	8	3.1
TI	346	4	1.2	356	2	0.6	367	3	0.8	407	5	1.2	427	6	1.4
UR	32	0	0.0	34	1	2.9	40	0	0.0	44	1	2.3	47	2	4.3
VD	597	104	17.4	632	100	15.8	667	107	16.0	712	114	16.0	764	134	17.5
VS	275	34	12.4	284	24	8.5	302	19	6.3	319	21	6.6	335	20	6.0
ZG	94	2	2.1	99	4	4.0	102	3	2.9	105	1	1.0	117	1	0.9
ZH	1393	191	13.7	1456	180	12.4	1518	146	9.6	1598	140	8.8	1694	152	9.0
sans	6	0	0.0	6	0	0.0	6	0	0.0	6	0	0.0	7	0	0.0
<b>TOTAL</b>	<b>7576</b>	<b>755</b>	<b>10.0</b>	<b>7895</b>	<b>685</b>	<b>8.7</b>	<b>8291</b>	<b>610</b>	<b>7.4</b>	<b>8781</b>	<b>607</b>	<b>6.9</b>	<b>9313</b>	<b>686</b>	<b>7.4</b>

**Annexe VIa:**

**Coût de l'aide d'urgence au 3<sup>e</sup> trimestre 2007 (cas transitoire non compris) sans les indemnités versées pour l'exécution des renvois à hauteur de 37'000 francs; indemnité d'aide d'urgence de 1'800 francs prise en compte à partir du 1<sup>er</sup> janvier 2005**

Canton	Nbre de bénéficiaires	Nbre de bénéficiaires (frais médicaux non compris)	Nbre de jours total de perception	Dépenses (frais médicaux non compris)	Dépenses moyennes par jour et par personne	Frais médicaux	Dépenses (frais médicaux compris)	Nbre de personnes NEM attribuées	Indemnités fédérales d'aide d'urgence - 3 <sup>e</sup> trim.07	Bilan des dépenses et indemnités fédérales (frais médicaux compris)
AG	111	80	4'300	74'631	17	50'741	125'372	42	75'600	-49'772
AI	0	0	0	0	0	0	0	1	1'800	1'800
AR	2	2	74	402	5	349	751	3	5'400	4'649
BE	133	106	6'702	161'457	24	32'569	194'026	70	126'000	-68'026
BL	12	12	642	18'703	29	5'865	24'568	16	28'800	4'232
BS	5	5	326	7'149	22	3'240	10'389	11	19'800	9'411
FR	10	9	279	6'061	22	5'048	11'109	16	28'800	17'691
GE	72	69	3'212	78'357	24	11'376	89'733	30	54'000	-35'733
GL	0	0	0	0	0	0	0	3	5'400	5'400
GR	2	0	0	0	0	511	511	17	30'600	30'089
JU	3	3	14	421	30	0	421	2	3'600	3'179
LU	10	6	235	4'341	18	2'400	6'741	24	43'200	36'459
NE	16	12	454	9'896	22	11'317	21'213	11	19'800	-1'413
NW	0	0	0	0	0	0	0	2	3'600	3'600
OW	2	1	64	1'416	22	1'767	3'183	3	5'400	2'217
SG	22	22	1'667	29'528	18	7'350	36'878	36	64'800	27'922
SH	18	14	752	11'113	15	5'555	16'668	6	10'800	-5'868
SO	25	20	988	28'707	29	2'843	31'550	18	32'400	850
SZ	3	2	29	937	32	6'947	7'884	10	18'000	10'116
TG	10	8	546	12'597	23	1'625	14'222	11	19'800	5'578
TI	7	6	219	6'137	28	1'227	7'364	20	36'000	28'636
UR	2	2	22	598	27	126	724	3	5'400	4'677
VD	162	134	6'942	220'738	32	105'073	325'811	52	93'600	-232'211
VS	28	20	1'437	44'901	31	8'988	53'889	16	28'800	-25'089
ZG	6	1	10	212	21	3'882	4'094	12	21'600	17'506
ZH	179	152	10'556	324'342	31	64'793	389'135	96	172'800	-216'335
sans								1		
<b>TOTAL</b>	<b>840</b>	<b>686</b>	<b>39'470</b>	<b>1'042'644</b>	<b>26</b>	<b>333'593</b>	<b>1'376'237</b>	<b>532</b>	<b>957'600</b>	<b>-418'637</b>

**Annexe VIb:**

**Coût de l'aide d'urgence au 3<sup>e</sup> trimestre 2007 (cas transitoire compris) sans les indemnités versées pour l'exécution des renvois à hauteur de 37'000 francs; indemnité d'aide d'urgence de 1'800 francs prise en compte à partir du 1<sup>er</sup> janvier 2005**

Canton	Nbre de bénéficiaires	Nbre de bénéficiaires (frais médicaux non compris)	Nbre total de jours de perception	Dépenses (frais médicaux non compris)	Dépenses moyennes par jour et par personne	Frais médicaux	Dépenses (frais médicaux compris)	Nbre de personnes NEM attribuées	Indemnités fédérales d'aide d'urgence - 3 <sup>e</sup> trim.07	Bilan des dépenses et indemnités fédérales (frais médicaux compris)
AG	159	116	6'567	113'913	17	75'572	189'485	42	75'600	-113'885
AI	1	1	3	56	19	0	56	1	1'800	1'744
AR	2	2	74	402	5	349	751	3	5'400	4'649
BE	158	123	8'032	193'179	24	43'619	236'798	70	126'000	-110'798
BL	23	20	1'378	40'415	29	7'711	48'126	16	28'800	-19'326
BS	7	6	388	8'251	21	9'978	18'229	11	19'800	1'571
FR	20	14	654	11'383	17	11'082	22'465	16	28'800	6'335
GE	95	91	4'801	113'323	24	20'747	134'070	30	54'000	-80'070
GL	0	0	0	0	0	0	0	3	5'400	5'400
GR	2	0	0	0	0	511	511	17	30'600	30'089
JU	5	3	14	421	30	2'034	2'455	2	3'600	1'145
LU	14	8	419	13'981	33	3'353	17'334	24	43'200	25'866
NE	17	12	454	9'896	22	11'563	21'459	11	19'800	-1'659
NW	0	0	0	0	0	0	0	2	3'600	3'600
OW	2	1	64	1'416	22	1'767	3'183	3	5'400	2'217
SG	30	30	2'336	45'999	20	12'290	58'289	36	64'800	6'511
SH	22	17	1'023	15'173	15	7'244	22'417	6	10'800	-11'617
SO	36	23	1'264	45'252	36	6'885	52'137	18	32'400	-19'737
SZ	3	2	29	937	32	6'947	7'884	10	18'000	10'116
TG	19	16	1'128	26'012	23	6'182	32'194	11	19'800	-12'394
TI	7	6	219	6'137	28	1'227	7'364	20	36'000	28'636
UR	2	2	22	598	27	126	724	3	5'400	4'677
VD	202	161	8'612	273'274	32	127'332	400'606	52	93'600	-307'006
VS	32	24	1'805	57'902	32	9'488	67'390	16	28'800	-38'590
ZG	13	6	382	6'698	18	5'451	12'149	12	21'600	9'451
ZH	345	285	20'728	644'273	31	175'643	819'916	96	172'800	-647'116
sans	0		0				0	1		
<b>TOTAL</b>	<b>1'216</b>	<b>969</b>	<b>60'396</b>	<b>1'628'891</b>	<b>27</b>	<b>547'102</b>	<b>2'175'993</b>	<b>532</b>	<b>957'600</b>	<b>-1'218'393</b>

**Annexe VIc:**

**Coût de l'aide d'urgence au 3<sup>e</sup>m trimestre 2007 (cas transitoires uniquement, c'est-à-dire personnes dont la décision NEM est entrée en force avant le 1<sup>er</sup> avril 2004)**

Canton	Nbre de bénéficiaires	Nbre de bénéficiaires (frais médicaux non compris)	Nbre total de jours de perception	Dépenses (frais médicaux non compris)	Dépenses moyennes par jour et par personne	Frais médicaux	Dépenses (frais médicaux compris)	Nbre de personnes NEM attribuées	Indemnités fédérales d'aide d'urgence - 3 <sup>e</sup> m trim. 07	Bilan des dépenses et indemnités fédérales (frais médicaux compris)
AG	48	36	2'267	39'282	17	24'831	64'113	x	0	-64'113
AI	1	1	3	56	19	0	56	x	0	-56
AR	0	0	0	0	0	0	0	x	0	0
BE	25	17	1'330	31'722	24	11'050	42'772	x	0	-42'772
BL	11	8	736	21'712	30	1'846	23'558	x	0	-23'558
BS	2	1	62	1'102	18	6'738	7'840	x	0	-7'840
FR	10	5	375	5'322	14	6'034	11'356	x	0	-11'356
GE	23	22	1'589	34'966	22	9'371	44'337	x	0	-44'337
GL	0	0	0	0	0	0	0	x	0	0
GR	0	0	0	0	0	0	0	x	0	0
JU	2	0	0	0	0	2'034	2'034	x	0	-2'034
LU	4	2	184	9'640	52	953	10'593	x	0	-10'593
NE	1	0	0	0	0	246	246	x	0	-246
NW	0	0	0	0	0	0	0	x	0	0
OW	0	0	0	0	0	0	0	x	0	0
SG	8	8	669	16'471	25	4'940	21'411	x	0	-21'411
SH	4	3	271	4'060	15	1'689	5'749	x	0	-5'749
SO	11	3	276	16'545	60	4'042	20'587	x	0	-20'587
SZ	0	0	0	0	0	0	0	x	0	0
TG	9	8	582	13'415	23	4'557	17'972	x	0	-17'972
TI	0	0	0	0	0	0	0	x	0	0
UR	0	0	0	0	0	0	0	x	0	0
VD	40	27	1'670	52'536	31	22'259	74'795	x	0	-74'795
VS	4	4	368	13'001	35	500	13'501	x	0	-13'501
ZG	7	5	372	6'486	17	1'569	8'055	x	0	-8'055
ZH	166	133	10'172	319'931	31	110'850	430'781	x	0	-430'781
sans					0	0		x	0	0
<b>TOTAL</b>	<b>376</b>	<b>283</b>	<b>20'926</b>	<b>586'247</b>	<b>28</b>	<b>213'509</b>	<b>799'756</b>	<b>x</b>	<b>0</b>	<b>-799'756</b>

**NB : SO seulement des personnes placées en hébergement spécial !!**



**Annexe VII: Coût des structures d'accueil au 3<sup>e</sup>m trimestre 2007**

Canton	Structures	Capacité d'accueil NEM	Coûts	Dépenses d'hébergement prises en compte dans l'annexe VI (nouveaux cas)	Dépenses d'hébergement prises en compte dans l'annexe VI (cas transitoires)	Dépenses d'hébergement prises en compte dans l'annexe VI TOTAL	Coûts de structure pur (pas pris en compte dans l'annexe VI)
AG	KU Birr, Holderbank und Hausen	97	105'524	43'000	22'670	65'670	39'854
AI	Wohnheim Bleiche	2	2'400	0	56	56	2'344
AR	DZ Alpenblick	2	956	0	0	0	956
BE	DZ Lyss	n.Bedarf	106'266				
	Div. Gemeinden im Kanton BE	n.Bedarf	1'665				
	DZ Aarwangen	n.Bedarf	87'145				
	Div. DZ	n.Bedarf	30'698				
	<b>Total BE</b>		<b>225'774</b>	<b>73'655</b>	<b>14'617</b>	<b>88'272</b>	<b>137'502</b>
BL	div. Gemeinden	k.A.	16'950	7'897	9'053	16'950	0
BS	Notschlafstelle	k.A.	3'790	3'432	358	3'790	0
FR	Centre de la Poya	20	125'356	3'271	2'308	5'579	119'777
GE	Logements d'urgence	80	250'425	40'006	17'226	57'232	193'193
GL	DZ Rain	n.Bedarf	0	0	0	0	0
GR	Strafanstalt Realta	10	24'892	0	0	0	24'892
JU	Foyer 1er accueil Belfond	4	7'200	140	0	140	7'060
LU	Notunterkunft Ibach	k.A.	0				
	Notschlafstelle	k.A.	3'900				
	Privatwohnungen Caritas	k.A.	9'563				
	Kinderheim Titlisblick	k.A.	0				
	<b>Total LU</b>		<b>13'463</b>	<b>2'203</b>	<b>7'683</b>	<b>9'886</b>	<b>3'577</b>
NE	Centre d'accueil de Couvet	n.Bedarf	5'200				
	Appartement	2	1'438				
	<b>Total NE</b>		<b>6'638</b>	<b>4'526</b>	<b>0</b>	<b>4'526</b>	<b>2'112</b>
NW	Asylunterkunft	8	0	0	0	0	0
OW	Nothilfeunterkunft Lungern	8	3'200	698	0	698	2'502
SG	Zivilschutzanlagen und Notunterkünfte in verschiedenen Gemeinden	div.	55'403	17'856	11'923	29'779	25'624
SH	DZ Friedeck	28	21'912	7'994	2'881	10'875	11'037
SO	DZ Oberbuchsitzen	4	9'360				
	DZ Balmberg	18	29'952				
	Notunterkunft Bellach	10	0				
	<b>Total SO</b>		<b>39'312</b>	<b>10'532</b>	<b>11'857</b>	<b>22'389</b>	<b>16'923</b>
SZ	Zivilschutzanlage Chaltbach	12	7'818	350	0	350	7'468
TG	Teil Kollektivunterkunft	15	23'895	6'033	6'431	12'464	11'431
TI	Abris protection civile Biasca; dès le 1er mai 06 Prot.civ. de Camorino	30	9'999	2'363	0	2'363	7'636
UR	3-Zimmerwohnung	6	1'200	219	0	219	981
VD	Structures d'aide d'urgence	100	347'511				
	Structures mixtes: centres et logement	50	60'903				
	<b>Total VD</b>		<b>408'414</b>	<b>80'041</b>	<b>19'255</b>	<b>99'296</b>	<b>309'118</b>
VS	Centre d'accueil, Pavillon réservé à l'aide d'urgence	20	63'000	14'327	3'669	17'996	45'004
ZG	Nothilfezentrum	25	23'154	132	4'922	5'054	18'100
ZH	Andere NEE-Strukturen	k.A.	59'602				
	Reine NEE-Zentren	k.A.	193'446				
	div. Gemeinden im Kanton ZH	k.A.	51'279				
	<b>Total ZH</b>		<b>304'327</b>	<b>151'270</b>	<b>153'057</b>	<b>304'327</b>	<b>0</b>
CH			<b>1'745'002</b>	<b>469'945</b>	<b>287'966</b>	<b>757'911</b>	<b>987'091</b>

**Annexe VIII: Bilan des coûts et d'indemnités fédérales, aperçu sur quatorze trimestres (du 2<sup>e</sup> trimestre 2004 au 3<sup>e</sup> trimestre 2007); indemnité d'aide d'urgence de 1'800 francs prise en compte à partir du 1<sup>er</sup> janvier 2005**

		2 <sup>e</sup> me trim. 2004	3 <sup>e</sup> me trim. 2004	4 <sup>e</sup> me trim. 2004	1er trim. 2005	Total 1 <sup>ère</sup> année
sans cas transitoires	Indemnités d'aide d'urgence allouées par la Confédération	1'073'000	711'000	499'000	1'163'000	3'446'000
	Indemnités d'exécution du renvoi allouées par la Confédération	2'000	23'000	30'000	60'000	115'000
	Dépenses d'aide d'urgence individuelle des cantons (frais médicaux compris)	253'000	776'000	697'000	867'000	2'593'000
	<b>Solde</b>	<b>822'000</b>	<b>-42'000</b>	<b>-168'000</b>	<b>356'000</b>	<b>968'000</b>
AVEC cas transitoires	Indemnités d'aide d'urgence allouées par la Confédération	1'073'000	711'000	499'000	1'163'000	3'446'000
	Indemnités d'exécution du renvoi allouées par la Confédération	2'000	23'000	30'000	60'000	115'000
	Dépenses d'aide d'urgence individuelle des cantons (frais médicaux compris)	253'000	776'000	697'000	2'534'000	4'260'000
	<b>Solde</b>	<b>822'000</b>	<b>-42'000</b>	<b>-168'000</b>	<b>-1'311'000</b>	<b>-699'000</b>

Les personnes soumises au régime transitoire ne sont pas prises en compte jusqu'à fin 2004 (=fin des dispositions transitoires)

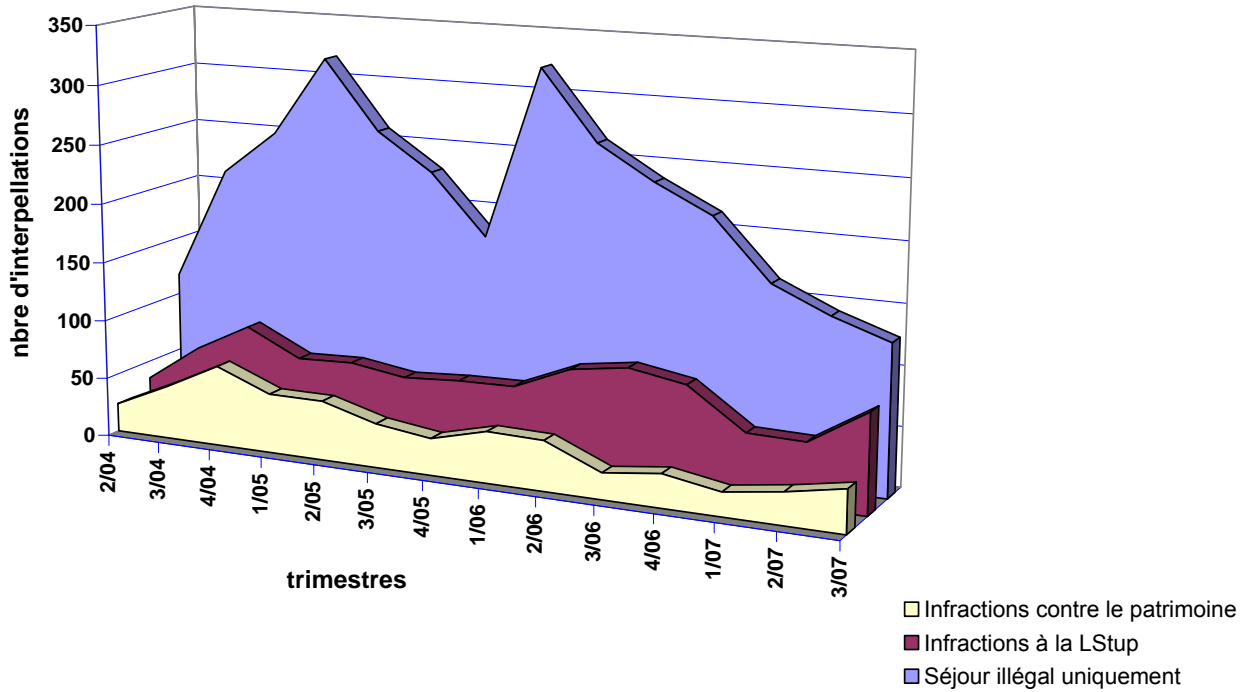
		2 <sup>e</sup> me trim. 2005	3 <sup>e</sup> me trim. 2005	4 <sup>e</sup> me trim. 2005	1er trim. 2006	Total 2 <sup>e</sup> me année
sans cas transitoires	Indemnités d'aide d'urgence allouées par la Confédération	1'156'000	1'040'000	945'000	882'000	4'023'000
	Indemnités d'exécution du renvoi allouées par la Confédération	35'000	26'000	87'000	37'000	185'000
	Dépenses d'aide d'urgence individuelle des cantons (frais médicaux compris)	1'066'000	1'181'000	1'560'000	1'311'000	5'118'000
	<b>Solde</b>	<b>125'000</b>	<b>-115'000</b>	<b>-528'000</b>	<b>-392'000</b>	<b>-910'000</b>
AVEC cas transitoires	Indemnités d'aide d'urgence allouées par la Confédération	1'156'000	1'040'000	945'000	882'000	4'023'000
	Indemnités d'exécution du renvoi allouées par la Confédération	35'000	26'000	87'000	37'000	185'000
	Dépenses d'aide d'urgence individuelle des cantons (frais médicaux compris)	2'808'000	2'921'000	3'615'000	2'914'000	12'258'000
	<b>Solde</b>	<b>-1'617'000</b>	<b>-1'855'000</b>	<b>-2'583'000</b>	<b>-1'995'000</b>	<b>-8'050'000</b>

		2 <sup>e</sup> me trim. 2006	3 <sup>e</sup> me trim. 2006	4 <sup>e</sup> me trim. 2006	1er trim. 2007	Total 3 <sup>e</sup> me année
sans cas transitoires	Indemnités d'aide d'urgence allouées par la Confédération	914'000	689'000	574'000	713'000	2'890'000
	Indemnités d'exécution du renvoi allouées par la Confédération	50'000	54'000	47'000	18'000	169'000
	Dépenses d'aide d'urgence individuelle des cantons (frais médicaux compris)	1'512'000	1'335'000	1'352'000	1'328'000	5'527'000
	<b>Solde</b>	<b>-548'000</b>	<b>-592'000</b>	<b>-731'000</b>	<b>-597'000</b>	<b>-2'468'000</b>
AVEC cas transitoires	Indemnités d'aide d'urgence allouées par la Confédération	914'000	689'000	574'000	713'000	2'890'000
	Indemnités d'exécution du renvoi allouées par la Confédération	50'000	54'000	47'000	18'000	169'000
	Dépenses d'aide d'urgence individuelle des cantons (frais médicaux compris)	3'031'000	2'462'000	2'430'000	2'268'000	10'191'000
	<b>Solde</b>	<b>-2'067'000</b>	<b>-1'719'000</b>	<b>-1'809'000</b>	<b>-1'537'000</b>	<b>-7'132'000</b>

		2 <sup>e</sup> me trim. 2007	3 <sup>e</sup> me trim. 2007	4 <sup>e</sup> me trim. 2007	TOTAL tous les trimestres
sans cas transitoires	Indemnités d'aide d'urgence allouées par la Confédération	882'000	958'000		12'199'000
	Indemnités d'exécution du renvoi allouées par la Confédération	21'000	37'000		527'000
	Dépenses d'aide d'urgence individuelle des cantons (frais médicaux compris)	1'324'000	1'376'000		15'938'000
	<b>Solde</b>	<b>-421'000</b>	<b>-381'000</b>		<b>-3'212'000</b>
AVEC cas transitoires	Indemnités d'aide d'urgence allouées par la Confédération	882'000	958'000		12'199'000
	Indemnités d'exécution du renvoi allouées par la Confédération	21'000	37'000		527'000
	Dépenses d'aide d'urgence individuelle des cantons (frais médicaux compris)	2'061'000	2'176'000		30'946'000
	<b>Solde</b>	<b>-1'158'000</b>	<b>-1'181'000</b>	<b>0</b>	<b>-18'220'000</b>

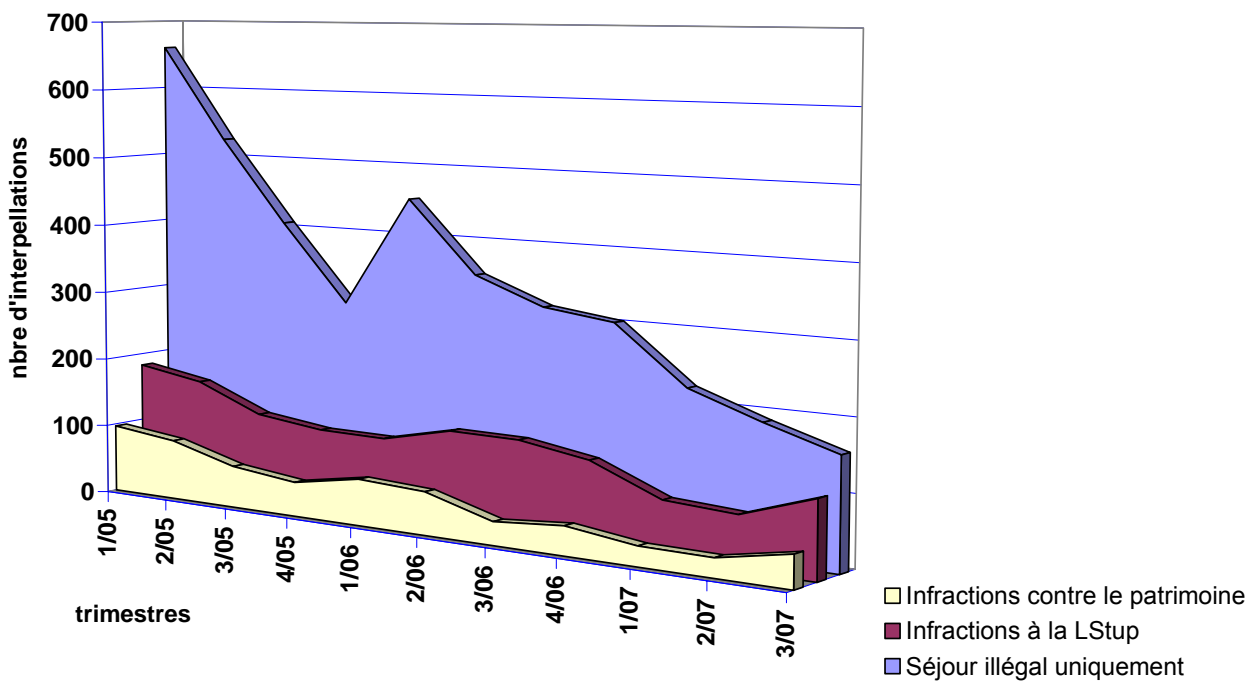
**Annexe IXa: Sécurité publique (cas transitoires non compris)**

types de délits du 2<sup>e</sup>me trimestre 2004 au 3<sup>e</sup>me trimestre 2007



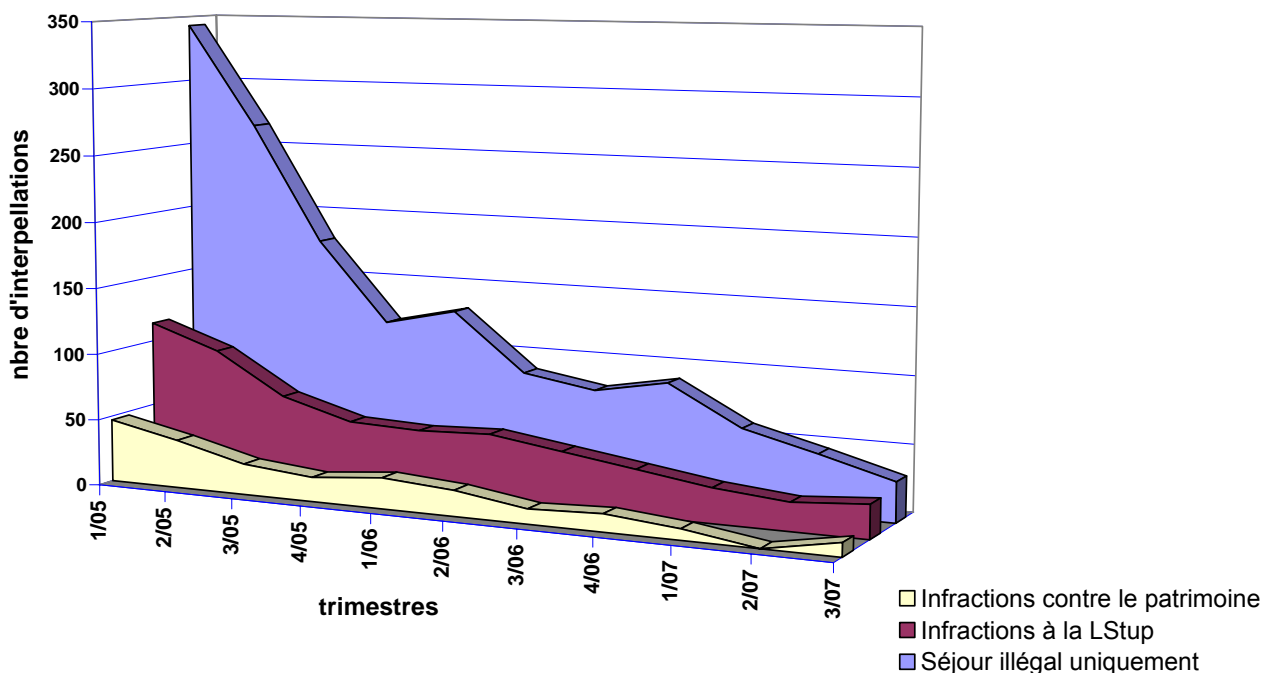
**Annexe IXb: Sécurité publique (cas transitoires compris)**

types de délits du 1<sup>er</sup> trimestre 2005 au 3<sup>e</sup>me trimestre 2007



**Annexe IXc: Sécurité publique (cas transitoires uniquement)**

types de délits du 1er trimestre 2005 au 3ème trimestre 2007



Annexe Xa: Interpellation par trimestre (nouveaux cas)

	T2-04	T3-04	T4-04	T1-05	T2-05	T3-05	T4-05	T1-06	T2-06	T3-06	T4-06	T1-07	T2-07	T3-07
Nombre de personnes interpellées	200	292	360	385	313	342	271	352	355	330	288	214	215	236
Nombre d'interpellations	265	409	553	668	524	468	378	525	519	498	395	278	276	319
Nombre d'interpellations pour séjour illégal uniquement	117	213	250	317	259	228	178	322	264	236	213	163	142	126
Nombre d'infractions à la LStup	35	67	91	69	71	64	67	68	88	95	87	54	53	83
Nombre d'infractions contre le patrimoine	24	45	68	50	50	37	31	43	42	22	28	20	27	36

Annexe Xb: Interpellation par trimestre (cas transitoires)

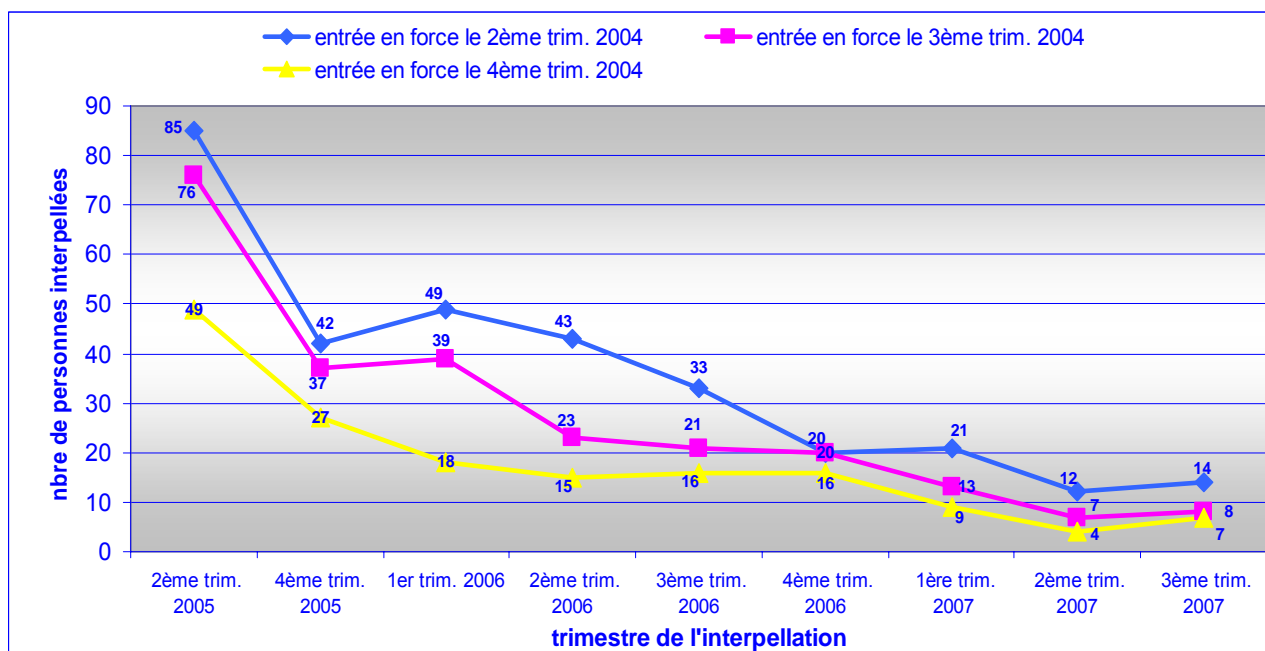
	T1-05	T2-05	T3-05	T4-05	T1-06	T2-06	T3-06	T4-06	T1-07	T2-07	T3-07
Nombre de personnes interpellées	478	426	286	223	206	185	164	148	107	83	90
Nombre d'interpellations	765	554	375	309	280	230	210	180	131	92	104
Nombre d'interpellations pour séjour illégal uniquement	343	266	178	118	130	87	78	88	59	45	30
Nombre d'infractions à la LStup	114	96	65	50	48	50	42	34	26	21	25
Nombre d'infractions contre le patrimoine	47	36	23	18	23	19	11	13	8	0	10

**Annexe XI:**

**Personnes interpellées, par trimestre d'entrée en force de la NEM et par trimestre de l'interpellation**

(Combien de personnes dont la décision NEM est entrée en force au trimestre x, ont été interpellées dans un trimestre suivant)

trimestre de l'entrée en force de la décision NEM	nbre de NEM entrées en force	nbre de personnes interpellées au								
		2ème trim. 2005	4ème trim. 2005	1er trim. 2006	2ème trim. 2006	3ème trim. 2006	4ème trim. 2006	1ère trim. 2007	2ème trim. 2007	3ème trim. 2007
entrée en force le 2ème trim. 2004	1788	85	42	49	43	33	20	21	12	14
entrée en force le 3ème trim. 2004	1185	76	37	39	23	21	20	13	7	8
entrée en force le 4ème trim. 2004	831	49	27	18	15	16	16	9	4	7



**Annexe I: Aperçu des chiffres-clés (indemnité d'aide d'urgence de 1 800 francs prise en compte à partir du 1<sup>er</sup> janvier 2005)**

	T 2-04	T 3-04	T 4-04	T 1-05	T 2-05	T 3-05	T 4-05	T 1-06	T 2-06	T 3-06	T 4-06	T 1-07	T2-07	T3-07	T4-07	Total
1a NEM exécutoires	1'788	1'185	831	646	642	578	525	490	508	383	319	396	490	532	473	9'786
1b NEM exécutoires cumulés	1'788	2'973	3'804	4'450	5'092	5'670	6'195	6'685	7'193	7'576	7'895	8'291	8'781	9'313	9'786	9'786
2a Indemnités allouées par la Confédération dans le cadre de l'aide d'urgence	1'072'800	711'000	498'600	1'162'800	1'155'600	1'040'400	945'000	882'000	914'400	689'400	574'200	712'800	882'000	957'600	851'400	13'050'000
2b Indemnités cumulées allouées par la Confédération dans le cadre de l'aide d'urgence	1'072'800	1'783'800	2'282'400	3'445'200	4'600'800	5'641'200	6'586'200	7'468'200	8'382'600	9'072'000	9'646'200	10'359'000	11'241'000	12'198'600	13'050'000	13'050'000
3a Indemnités allouées par la Confédération dans le cadre de l'exécution des renvois	2'000	23'000	30'000	60'000	35'000	26'000	87'000	37'000	50'000	54'000	47'000	18'000	21'000	37'000	82'000	609'000
3b Indemnités cumulées allouées par la Confédération dans le cadre de l'exécution des renvois	2'000	25'000	55'000	115'000	150'000	176'000	263'000	300'000	350'000	404'000	451'000	469'000	490'000	527'000	609'000	609'000
4 NEM bénéficiaires de l'aide d'urgence (nouveaux cas)	394	713	649	746	727	830	878	908	918	881	822	756	763	840	871	
5 Dépenses d'aide d'urgence pour les nouveaux cas (frais médicaux non compris)	234'866	590'717	597'484	721'821	840'065	953'304	1'220'617	1'090'281	1'230'078	1'046'841	1'011'784	932'609	928'710	1'042'644	1'070'513	13'512'334
6a Dépenses d'aide d'urgence pour les nouveaux cas (frais médicaux compris)	253'429	776'351	697'436	866'595	1'065'583	1'181'108	1'559'661	1'311'197	1'512'081	1'334'964	1'352'475	1'328'012	1'324'290	1'376'237	1'460'045	17'399'464
6b Dépenses d'aide d'urgence cumulées pour les nouveaux cas (frais médicaux compris)	253'429	1'029'780	1'727'216	2'593'811	3'659'394	4'840'502	6'400'163	7'711'360	9'223'441	10'558'405	11'910'880	13'238'892	14'563'182	15'939'419	17'399'464	17'399'464
7 Total des jours de soutien (nouveaux cas)	9'750	26'962	27'440	35'903	38'065	44'480	47'036	40'978	45'520	42'455	40'505	35'698	35'144	39'470	42'245	551'651
8a Dépenses moyennes par jour/personne pour les nouveaux cas (frais médicaux non compris)	24	22	22	20	22	21	26	27	27	25	25	26	26	26	25	24
8b Durée moyenne de perception des prestations par personne pour les nouveaux cas (pour le trimestre correspondant au rapport)	-	32	48	54	59	60	62	53	57	57	59	59	58	58	60	
9a Solde des indemnités moins les frais (2a+3a-6a)	821'371	-42'351	-168'836	356'205	125'017	-114'708	-527'661	-392'197	-547'681	-591'564	-731'275	-597'212	-421'290	-381'637	-526'645	-3'740'464
9b Solde des indemnités moins les frais cumulés	821'371	779'020	610'184	966'389	1'091'406	976'698	449'037	56'840	-490'841	-1'082'405	-1'813'680	-2'410'892	-2'832'182	-3'213'819	-3'740'464	-3'740'464
10 Dépenses pour les structures uniquement	590'354	917'824	922'500	1'681'376	1'632'155	1'939'257	1'229'338	1'404'702	1'259'754	1'243'213	1'156'108	1'140'174	1'114'561	987'091	1'058'018	18'276'425
11 NEM bénéficiaires de l'aide d'urgence (cas transitoires)	-	-	-	1'178	1'047	1'067	969	860	748	646	567	505	408	376	325	
12 Dépenses d'aide d'urgence pour les cas transitoires (frais médicaux non compris)	-	-	-	1'474'078	1'365'473	1'364'019	1'578'963	1'219'746	1'192'603	900'312	837'352	684'367	590'869	586'247	474'476	12'268'505
13a Dépenses d'aide d'urgence pour les cas transitoires (frais médicaux compris)	0	0	0	1'667'537	1'742'060	1'740'215	2'054'854	1'602'978	1'518'914	1'127'063	1'077'691	939'701	736'412	799'756	703'336	15'710'517
13b Dépenses d'aide d'urgence cumulées pour les cas transitoires (frais médicaux compris)	-	-	-	1'667'537	3'409'597	5'149'812	7'204'666	8'807'644	10'326'558	11'453'621	12'531'312	13'471'013	14'207'425	15'007'181	15'710'517	15'710'517
14 Total des jours de soutien (cas transitoires)	-	-	-	72'442	67'715	68'431	59'527	45'609	44'717	37'560	32'592	26'223	21'855	20'926	17'657	515'254
15a Dépenses moyennes par jour/personne pour les cas transitoires (frais médicaux non compris)	-	-	-	20	20	20	27	27	27	24	26	26	27	28	27	24
15b Durée moyenne de perception des prestations par personne pour les cas transitoires (pour le trimestre correspondant au rapport)	-	-	-	65	70	72	71	64	69	65	71	69	69	74	74	
16 Interpellations policières (nouveaux cas)	265	409	553	668	524	468	378	525	519	498	395	278	276	319	266	
17 Personnes interpellées (nouveaux cas)	200	292	360	385	313	342	271	352	355	330	288	214	215	236	198	
19 Interpellations policières (cas transitoires)	-	-	-	765	554	375	309	280	230	210	180	131	92	104	80	
20 Personnes interpellées (cas transitoires)	-	-	-	529	426	286	223	206	185	164	148	107	83	90	64	

**Annexe II:****Décisions de NEM entrées en force par nationalité (nouveaux cas)**

Nationalité	2ème trim.2004 à 3ème trim. 2006		4ème trim. 2006		1er trim. 2007		2ème trim. 2007		3ème trim. 2007		4ème trim. 2007		TOTAL	
	nbre	%	nbre	%	nbre	%	nbre	%	nbre	%	nbre	%	nbre	%
Etat inconnu	1425	18.8	50	15.7	27	6.8	42	8.6	49	9.2	21	4.4	1614	16.5
Serbie et Monténégro	832	11.0		0.0		0.0		0.0	0	0.0		0.0	832	8.5
Serbie			47	14.7	74	18.7	64	13.1	47	8.8	93	19.7	325	3.3
Monténégro			1	0.3	1	0.3	6	1.2	5	0.9	1	0.2	14	0.1
Bulgarie	523	6.9	4	1.3	1	0.3	7	1.4	4	0.8	5	1.1	544	5.6
Géorgie	425	5.6	20	6.3	20	5.1	28	5.7	44	8.3	30	6.3	567	5.8
Nigéria	373	4.9	17	5.3	29	7.3	43	8.8	71	13.3	67	14.2	600	6.1
Algérie	316	4.2	17	5.3	17	4.3	11	2.2	11	2.1	22	4.7	394	4.0
Guinée	323	4.3	7	2.2	8	2.0	8	1.6	24	4.5	19	4.0	389	4.0
Turquie	258	3.4	11	3.4	17	4.3	18	3.7	15	2.8	11	2.3	330	3.4
Russie	212	2.8	13	4.1	19	4.8	19	3.9	12	2.3	12	2.5	287	2.9
Bosnie- Herzégovine	195	2.6	14	4.4	9	2.3	16	3.3	8	1.5	8	1.7	250	2.6
Macédoine	163	2.2	6	1.9	5	1.3	4	0.8	9	1.7	0	0.0	187	1.9
Arménie	133	1.8	4	1.3	6	1.5	3	0.6	3	0.6	3	0.6	152	1.6
Cameroun	103	1.4	4	1.3	7	1.8	5	1.0	10	1.9	11	2.3	140	1.4
Irak	88	1.2	1	0.3	1	0.3	27	5.5	13	2.4	16	3.4	146	1.5
Mongolie*	42	0.6	8	2.5	16	4.0	13	2.7	13	2.4	8	1.7	100	1.0
RD du Congo*	18	0.2	3	0.9	8	2.0	7	1.4	8	1.5	5	1.1	49	0.5
Tunisie*	16	0.2	2	0.6	3	0.8	7	1.4	5	0.9	3	0.6	36	0.4
Autres (4ème trim.2007: 45 nationalités)	2131	28.1	90	28.2	128	32.3	162	33.1	181	34.0	138	29.2	2830	28.9
<b>Total</b>	<b>7576</b>	<b>100.0</b>	<b>319</b>	<b>100.0</b>	<b>396</b>	<b>100.0</b>	<b>490</b>	<b>100.0</b>	<b>532</b>	<b>100.0</b>	<b>473</b>	<b>100.0</b>	<b>9786</b>	<b>100.0</b>

\*Mongolie, RD du Congo et Tunisie seulement à partir du 1er trimestre 2006

**Annexe IIa:**  
**Bénéficiaires de l'aide d'urgence par nationalité (NR)**

Nationalité	3ème trim. 2006		4ème trim. 2006		1er trim. 2007		2ème trim. 2007		3ème trim. 2007		4ème trim. 2007		TOTAL	
	nbre	%	nbre	%	nbre	%	nbre	%	nbre	%	nbre	%	nbre	%
Etat inconnu	317	36.0	301	36.8	239	31.6	231	30.3	192	22.9	178	20.4	1458	29.6
Nigéria	114	13.0	101	12.3	103	13.6	107	14.0	164	19.5	178	20.4	767	15.6
Guinée	39	4.4	34	4.2	28	3.7	35	4.6	43	5.1	48	5.5	227	4.6
Algérie	41	4.7	38	4.6	34	4.5	33	4.3	36	4.3	24	2.8	206	4.2
Georgie	34	3.9	26	3.2	25	3.3	33	4.3	42	5.0	50	5.7	210	4.3
Serbie			34	4.2	32	4.2	28	3.7	42	5.0	60	6.9	196	4.0
Bosnie-Herzégovine	13	1.5	19	2.3	19	2.5	22	2.9	25	3.0	12	1.4	110	2.2
Mongolie	14	1.6	16	2.0	17	2.2	19	2.5	23	2.7	18	2.1	107	2.2
RD du Congo	17	1.9	14	1.7	20	2.6	18	2.4	18	2.1	21	2.4	108	2.2
Cameroun	19	2.2	18	2.2	20	2.6	17	2.2	17	2.0	18	2.1	109	2.2
Liban	15	1.7	17	2.1	19	2.5	14	1.8	7	0.8	5	0.6	77	1.6
Russie	10	1.1	10	1.2	15	2.0	14	1.8	18	2.1	21	2.4	88	1.8
Inde	12	1.4	11	1.3	12	1.6	11	1.4	12	1.4	13	1.5	71	1.4
Arménie	10	1.1	8	1.0	6	0.8	10	1.3	6	0.7	9	1.0	49	1.0
Turquie	10	1.1	9	1.1	8	1.1	9	1.2	8	1.0	9	1.0	53	1.1
Tunisie	13	1.5	11	1.3	11	1.5	7	0.9	9	1.1	10	1.1	61	1.2
Mali	9	1.0	9	1.1	6	0.8	6	0.8	6	0.7	4	0.5	40	0.8
Macédoine	2	0.2	3	0.4	4	0.5	6	0.8	5	0.6	5	0.6	25	0.5
Maroc	9	1.0	10	1.2	6	0.8	5	0.7	4	0.5	8	0.9	42	0.9
Irak	1	0.1	1	0.1	1	0.1	4	0.5	7	0.8	8	0.9	22	0.4
Ethiopie	10	1.1	6	0.7	5	0.7	3	0.4	7	0.8	10	1.1	41	0.8
Bulgarie	2	0.2	1	0.1	3	0.4	0	0.0	2	0.2	3	0.3	11	0.2
Monténégro			0	0.0	0	0.0	0	0.0	6	0.7	9	1.0	15	0.3
Serbie et Monténégro	36	4.1		0.0		0.0		0.0		0.0		0.0	36	0.7
Autres (4ème trim.07: 48 nationalités)	133	15.1	122	14.9	123	16.3	131	17.2	140	16.7	150	17.2	799	16.2
<b>Total</b>	<b>880</b>	<b>100.0</b>	<b>819</b>	<b>100.0</b>	<b>756</b>	<b>100.0</b>	<b>763</b>	<b>100.0</b>	<b>839</b>	<b>100.0</b>	<b>871</b>	<b>100.0</b>	<b>4928</b>	<b>100.0</b>



**Annexe III: Décisions de NEM entrées en force par durée de procédure (nouveaux cas)**

Durée de proc-édure en jours	Total 1er année		Total 2ème année		2ème trim. 2006		3ème trim. 2006		4ème trim. 2006		1er trim. 2007		Total 3ème année		2ème trim. 2007		3ème trim. 2007		4ème trim. 2007	
	nbre	%	nbre	%	nbre	%	nbre	%	nbre	%	nbre	%	nbre	%	nbre	%	nbre	%	nbre	%
≥ 730	140	3.1	94	4.2	13	2.6	12	3.1	5	1.6	8	2.0	38	2.4	10	2.0	14	2.6	19	4.0
366 - 729	295	6.6	120	5.4	13	2.6	30	7.8	23	7.2	19	4.8	85	5.3	43	8.8	47	8.8	47	9.9
181 - 365	633	14.2	171	7.7	55	10.8	46	12.0	43	13.5	45	11.4	189	11.8	57	11.6	74	13.9	60	12.7
30 - 180	2291	51.5	1303	58.3	377	74.2	263	68.7	228	71.5	306	77.3	1174	73.1	349	71.2	377	70.9	338	71.5
<30 jours	1091	24.5	547	24.5	50	9.8	32	8.4	20	6.3	18	4.5	120	7.5	31	6.3	20	3.8	9	1.9
Total	4450	100.0	2235	100.0	508	100.0	383	100.0	319	100.0	396	100.0	1606	100.0	490	100.0	532	100.0	473	88.9

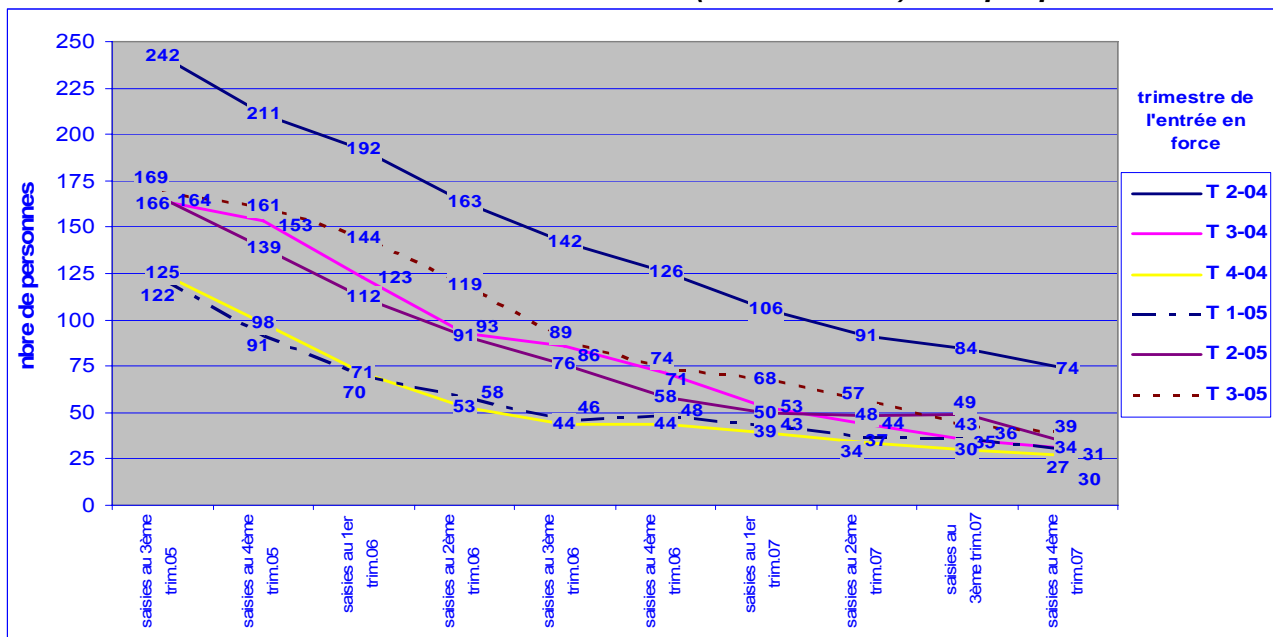
**Annexe IIIa: Personnes annoncées (aide d'urgence et/ou interpellation policière) par trimestre d'entrée en force de la NEM (nouveaux cas)**

trimestre sous revue	trimestre durant lequel la décision NEM est entrée en force													
	2ème trim. 2004 n=1788		3ème trim. 2004 n=1185		4ème trim. 2004 n=831		1er trim. 2005 n=646		2ème trim. 2005 n=642		3ème trim. 2005 n=578		4ème trim. 2005 n=525	
	nbre	%	nbre	%	nbre	%	nbre	%	nbre	%	nbre	%	nbre	%
3ème trim.05	242	13.5	164	13.8	125	15.0	122	18.9	166	25.9	169	29.2	x	x
4ème trim.05	211	11.8	153	12.9	98	11.8	91	14.1	139	21.7	161	27.9	155	29.5
1er trim.06	192	10.7	123	10.4	71	8.5	70	10.8	112	17.4	144	24.9	164	31.2
2ème trim.06	163	9.1	93	7.8	53	6.4	58	9.0	91	14.2	119	20.6	106	20.2
3ème trim.06	142	7.9	86	7.3	44	5.3	46	7.1	76	11.8	89	15.4	81	15.4
4ème trim. 06	126	7.0	71	6.0	44	5.3	48	7.4	58	9.0	74	12.8	72	13.7
1er trim. 07	106	5.9	53	4.5	39	4.7	43	6.7	50	7.8	68	11.8	54	10.3
2ème trim. 07	91	5.1	44	3.7	34	4.1	37	5.7	48	7.5	57	9.9	44	8.4
3ème trim. 07	84	4.7	35	3.0	30	3.6	36	5.6	49	7.6	43	7.4	40	7.6
4ème trim.07	74	4.1	31	2.6	27	3.2	30	4.6	34	5.3	39	6.7	37	7.0

**pourcentage:** pourcentage de personnes dont la décision NEM est entrée en force pendant un trimestre précis et qui sont recensées lors d'un trimestre sous revue. **Exemple:** au 4ème trimestre 2007 nous avons recensé 74 personnes dont la décision NEM était entrée en force au 2ème trimestre 2004; cela représente 4.1% des 1'788 personnes dont la décision NEM est entrée en force au 2ème trimestre 2004.

**x:** pas possible. Sont pris en compte dans le cadre du monitoring seulement les bénéficiaires de l'aide d'urgence et les interpellations de personnes dont la décision NEM est entrée en force. Ainsi au 3ème trimestre 2005 il ne peut pas y avoir d'interpellation et/ou de bénéficiaires de l'aide d'urgence dont la décision NEM entrerait en force au trimestre suivant ou encore plus tard.

**Annexe IIIb: Personnes annoncées (aide d'urgence et/ou interpellation policière) par trimestre d'entrée en force de la NEM (nouveaux cas) - Graphique**



**Annexe IV:****Aide d'urgence; durée moyenne de perception des prestations par canton et par trimestre (nouveaux cas)**

Canton	2ème trim. 06		3ème trim. 06		4ème trim. 06		1er trim. 07		2ème trim. 07		3ème trim. 07		4ème trim. 07	
	nbre pers.	durée moyenne de perception	nbre pers.	durée moyenne de perception	nbre pers.	durée moyenne de perception	nbre pers.	durée moyenne de perception	nbre pers.	durée moyenne de perception	nbre pers.	durée moyenne de perception	nbre pers.	durée moyenne de perception
AG	89	48.8	93	44.5	74	54.8	76	47.3	76	52.5	80	53.8	94	58.7
AI	1	33.0	1	7.0	1	24.0	1	78.0	1	30.0	0	0.0	0	0.0
AR	2	13.0	1	20.0	1	20.0	2	35.5	2	24.0	2	37.0	0	0.0
BE	97	61.3	97	69.5	101	63.2	94	59.8	86	64.0	106	63.2	120	60.6
BL	36	45.5	28	46.4	27	39.4	18	45.4	9	39.6	12	53.5	6	67.0
BS	12	50.8	13	66.2	9	64.7	6	59.8	4	77.5	5	65.2	8	72.1
FR	11	61.5	11	45.4	12	61.6	14	21.6	13	19.3	9	31.0	3	11.0
GE	59	41.1	57	43.8	44	59.8	49	53.1	62	49.1	69	46.6	65	47.0
GL	7	32.7	7	81.1	7	52.3	1	9.0	0	0.0	0	0.0	0	0.0
GR	1	6.0	4	35.5	2	13.0	0	0.0	2	11.0	0	0.0	0	0.0
JU	1	2.0	1	5.0	2	1.5	0	0.0	0	0.0	3	4.7	2	3.0
LU	13	32.2	14	60.7	6	30.5	3	82.7	3	61.0	6	39.2	8	45.1
NE	9	71.2	9	71.6	8	39.1	7	26.4	10	49.5	12	37.8	10	68.6
NW	1	91.0	0	0.0	0	0.0	0	0.0	0	0.0	0	0.0	0	0.0
OW	1	5.0	2	2.0	0	0.0	1	65.0	1	16.0	1	64.0	3	48.0
SG	43	62.4	27	63.6	36	64.9	25	72.2	17	75.8	22	75.8	23	66.8
SH	19	60.5	17	64.3	17	56.1	17	53.2	17	54.8	14	53.7	16	51.0
SO	36	39.9	25	61.0	14	40.9	10	45.9	11	44.4	20	49.4	22	52.1
SZ	9	6.4	4	2.5	3	7.3	2	1.0	3	16.0	2	14.5	2	1.0
TG	9	57.2	9	47.2	10	61.1	6	86.2	8	44.6	8	68.3	9	66.8
TI	4	28.5	4	47.8	2	55.0	3	13.7	5	23.6	6	36.5	5	15.0
UR	0	0	0	0.0	1	0.0	0	0.0	1	57.0	2	11.0	1	85.0
VD	104	57.6	104	33.4	100	58.1	107	64.6	114	61.7	134	51.8	122	62.2
VS	30	68.1	34	71.2	24	61.1	19	79.2	21	56.6	20	71.9	23	73.0
ZG	2	60.5	2	49.0	4	60.3	3	38.7	1	77.0	1	10.0	2	65.5
ZH	204	70.1	191	71.1	180	66.7	146	65.0	140	66.5	152	69.4	160	65.8
<b>Total</b>	<b>800</b>	<b>56.9</b>	<b>755</b>	<b>56.7</b>	<b>685</b>	<b>59.1</b>	<b>610</b>	<b>58.5</b>	<b>607</b>	<b>57.9</b>	<b>686</b>	<b>57.5</b>	<b>704</b>	<b>60.0</b>

**Annexe V:****Bénéficiaires de l'aide d'urgence (frais médicaux non compris) par rapport aux personnes avec NEM entrées en force attribuées par canton (nouveaux cas)**

canton	4 <sup>ème</sup> trim. 2006			1 <sup>er</sup> trim. 2007			2 <sup>ème</sup> trim. 2007			3 <sup>ème</sup> trim. 2007			4 <sup>ème</sup> trim. 2007		
	nbre personnes attribuées cumulées	nbre bénéficiaires aide d'urgence	%	nbre personnes attribuées cumulées	nbre bénéficiaires aide d'urgence	%	nbre personnes attribuées cumulées	nbre bénéficiaires aide d'urgence	%	nbre personnes attribuées cumulées	nbre bénéficiaires aide d'urgence	%	nbre personnes attribuées cumulées	nbre bénéficiaires aide d'urgence	%
AG	674	74	11.0	718	76	10.6	763	76	10.0	805	80	9.9	844	94	11.1
AI	14	1	7.1	14	1	7.1	15	1	6.7	16	0	0.0	19	0	0.0
AR	55	1	1.8	56	2	3.6	60	2	3.3	63	2	3.2	65	0	0.0
BE	1058	101	9.5	1115	94	8.4	1167	86	7.4	1'237	106	8.6	1'308	120	9.2
BL	262	27	10.3	279	18	6.5	298	9	3.0	314	12	3.8	331	6	1.8
BS	189	9	4.8	206	6	2.9	223	4	1.8	234	5	2.1	243	8	3.3
FR	193	12	6.2	202	14	6.9	217	13	6.0	233	9	3.9	248	3	1.2
GE	354	44	12.4	369	49	13.3	397	62	15.6	427	69	16.2	449	65	14.5
GL	40	7	17.5	41	1	2.4	44	0	0.0	47	0	0.0	49	0	0.0
GR	206	2	1.0	218	0	0.0	229	2	0.9	246	0	0.0	267	0	0.0
JU	84	2	2.4	88	0	0.0	92	0	0.0	94	3	3.2	97	2	2.1
LU	402	6	1.5	421	3	0.7	441	3	0.7	465	6	1.3	489	8	1.6
NE	183	8	4.4	194	7	3.6	206	10	4.9	217	12	5.5	224	10	4.5
NW	40	0	0.0	41	0	0.0	43	0	0.0	45	0	0.0	46	0	0.0
OW	36	0	0.0	37	1	2.7	39	1	2.6	42	1	2.4	45	3	6.7
SG	507	36	7.1	523	25	4.8	541	17	3.1	577	22	3.8	606	23	3.8
SH	95	17	17.9	101	17	16.8	105	17	16.2	111	14	12.6	114	16	14.0
SO	270	14	5.2	284	10	3.5	306	11	3.6	324	20	6.2	343	22	6.4
SZ	143	3	2.1	150	2	1.3	157	3	1.9	167	2	1.2	174	2	1.1
TG	223	10	4.5	232	6	2.6	247	8	3.2	258	8	3.1	276	9	3.3
TI	356	2	0.6	367	3	0.8	407	5	1.2	427	6	1.4	435	5	1.1
UR	34	1	2.9	40	0	0.0	44	1	2.3	47	2	4.3	49	1	2.0
VD	632	100	15.8	667	107	16.0	712	114	16.0	764	134	17.5	811	122	15.0
VS	284	24	8.5	302	19	6.3	319	21	6.6	335	20	6.0	353	23	6.5
ZG	99	4	4.0	102	3	2.9	105	1	1.0	117	1	0.9	122	2	1.6
ZH	1456	180	12.4	1518	146	9.6	1598	140	8.8	1'694	152	9.0	1'771	160	9.0
sans	6	0	0.0	6	0	0.0	6	0	0.0	7	0	0.0	8	0	0.0
<b>TOTAL</b>	<b>7895</b>	<b>685</b>	<b>8.7</b>	<b>8291</b>	<b>610</b>	<b>7.4</b>	<b>8781</b>	<b>607</b>	<b>6.9</b>	<b>9'313</b>	<b>686</b>	<b>7.4</b>	<b>9'786</b>	<b>704</b>	<b>7.2</b>

**Annexe VIa:**

**Coût de l'aide d'urgence au 4<sup>e</sup> trimestre 2007 (cas transitoires non compris) sans les indemnités versées pour l'exécution des renvois à hauteur de 82'000 francs; indemnité d'aide d'urgence de 1'800 francs prise en compte à partir du 1<sup>er</sup> janvier 2005**

Canton	Nbre de bénéficiaires	Nbre de bénéficiaires (frais médicaux non compris)	Nbre de jours total de perception	Dépenses (frais médicaux non compris)	Dépenses moyennes par jour et par personne	Frais médicaux	Dépenses (frais médicaux compris)	Nbre de personnes NEM attribuées	Indemnités fédérales d'aide d'urgence - 4 <sup>e</sup> trim.07	Bilan des dépenses et indemnités fédérales (frais médicaux compris)
AG	128	94	5'516	95'978	17	50'348	146'326	39	70'200	-76'126
AI	0	0	0	0	0	0	0	3	5'400	5'400
AR	2	0	0	0	0	761	761	2	3'600	2'839
BE	136	120	7'268	176'169	24	26'892	203'061	71	127'800	-75'261
BL	7	6	402	11'859	30	9'387	21'246	17	30'600	9'354
BS	8	8	577	10'713	19	1'902	12'615	9	16'200	3'585
FR	8	3	33	685	21	2'333	3'018	15	27'000	23'982
GE	67	65	3'052	69'723	23	10'999	80'722	22	39'600	-41'122
GL	0	0	0	0	0	0	0	2	3'600	3'600
GR	6	0	0	0	0	12'831	12'831	21	37'800	24'969
JU	2	2	6	184	31	0	184	3	5'400	5'216
LU	15	8	361	6'923	19	2'509	9'432	24	43'200	33'768
NE	14	10	686	13'834	20	6'945	20'779	7	12'600	-8'179
NW	0	0	0	0	0	0	0	1	1'800	1'800
OW	4	3	144	3'657	25	1'625	5'282	3	5'400	118
SG	23	23	1'537	30'098	20	12'304	42'402	29	52'200	9'798
SH	17	16	816	13'945	17	38'524	52'469	3	5'400	-47'069
SO	25	22	1'147	31'158	27	5'559	36'717	19	34'200	-2'517
SZ	5	2	2	65	33	6'474	6'539	7	12'600	6'061
TG	10	9	601	14'025	23	2'289	16'314	18	32'400	16'086
TI	5	5	75	2'102	28	1'056	3'158	8	14'400	11'242
UR	2	1	85	2'312	27	354	2'666	2	3'600	934
VD	151	122	7'594	241'800	32	89'245	331'045	47	84'600	-246'445
VS	34	23	1'679	41'502	25	11'754	53'256	18	32'400	-20'856
ZG	9	2	131	2'781	21	6'817	9'598	5	9'000	-598
ZH	193	160	10'533	301'000	29	88'624	389'624	77	138'600	-251'024
sans								1		
<b>TOTAL</b>	<b>871</b>	<b>704</b>	<b>42'245</b>	<b>1'070'513</b>	<b>25</b>	<b>389'532</b>	<b>1'460'045</b>	<b>473</b>	<b>851'400</b>	<b>-608'645</b>

**Annexe VIb:**

**Coût de l'aide d'urgence au 4<sup>e</sup> trimestre 2007 (cas transitoires compris) sans les indemnités versées pour l'exécution des renvois à hauteur de 82'000 francs; indemnité d'aide d'urgence de 1'800 francs prise en compte à partir du 1<sup>er</sup> janvier 2005**

Canton	Nbre de bénéficiaires	Nbre de bénéficiaires (frais médicaux non compris)	Nbre total de jours de perception	Dépenses (frais médicaux non compris)	Dépenses moyennes par jour et par personne	Frais médicaux	Dépenses (frais médicaux compris)	Nbre de personnes NEM attribuées	Indemnités fédérales d'aide d'urgence - 4 <sup>e</sup> trim.07	Bilan des dépenses et indemnités fédérales (frais médicaux compris)
AG	170	124	7'490	130'293	17	95'837	226'130	39	70'200	-155'930
AI	0	0	0	0	0	0	0	3	5'400	5'400
AR	2	0	0	0	0	761	761	2	3'600	2'839
BE	156	135	8'523	206'718	24	32'348	239'066	71	127'800	-111'266
BL	18	14	1'138	33'571	30	13'100	46'671	17	30'600	-16'071
BS	10	10	684	12'935	19	3'776	16'711	9	16'200	-511
FR	15	7	164	3'521	21	5'303	8'824	15	27'000	18'176
GE	83	80	4'281	98'793	23	16'958	115'751	22	39'600	-76'151
GL	0	0	0	0	0	0	0	2	3'600	3'600
GR	7	0	0	0	0	13'287	13'287	21	37'800	24'513
JU	4	2	6	184	31	2'577	2'761	3	5'400	2'639
LU	19	11	545	16'410	30	3'050	19'460	24	43'200	23'740
NE	14	10	686	13'834	20	6'945	20'779	7	12'600	-8'179
NW	0	0	0	0	0	0	0	1	1'800	1'800
OW	4	3	144	3'657	25	1'625	5'282	3	5'400	118
SG	31	31	2'236	46'589	21	16'535	63'124	29	52'200	-10'924
SH	24	22	987	16'867	17	39'693	56'560	3	5'400	-51'160
SO	31	24	1'268	39'431	31	14'007	53'438	19	34'200	-19'238
SZ	6	2	2	65	33	6'950	7'015	7	12'600	5'585
TG	17	16	1'173	27'210	23	6'024	33'234	18	32'400	-834
TI	5	5	75	2'102	28	1'056	3'158	8	14'400	11'242
UR	2	1	85	2'312	27	354	2'666	2	3'600	934
VD	197	146	9'393	297'445	32	121'613	419'058	47	84'600	-334'458
VS	38	27	2'004	53'158	27	11'998	65'156	18	32'400	-32'756
ZG	15	7	578	10'979	19	18'533	29'512	5	9'000	-20'512
ZH	328	266	18'440	528'915	29	186'062	714'977	77	138'600	-576'377
sans							0	1		
<b>TOTAL</b>	<b>1'196</b>	<b>943</b>	<b>59'902</b>	<b>1'544'989</b>	<b>26</b>	<b>618'392</b>	<b>2'163'381</b>	<b>473</b>	<b>851'400</b>	<b>-1'311'981</b>

**Annexe VIc:**

**Coût de l'aide d'urgence au 4<sup>e</sup>m trimestre 2007 (cas transitoires uniquement, c'est-à-dire personnes dont la NEM est entrée en force avant le 1<sup>er</sup> avril 2004)**

Canton	Nbre de bénéficiaires	Nbre de bénéficiaires (frais médicaux non compris)	Nbre total de jours de perception	Dépenses (frais médicaux non compris)	Dépenses moyennes par jour et par personne	Frais médicaux	Dépenses (frais médicaux compris)	Nbre de personnes NEM attribuées	Indemnités fédérales d'aide d'urgence - 4 <sup>e</sup> m trim. 07	Bilan des dépenses et indemnités fédérales (frais médicaux compris)
AG	42	30	1'974	34'315	17	45'489	79'804	x	0	-79'804
AI	0	0	0	0	0	0	0	x	0	0
AR	0	0	0	0	0	0	0	x	0	0
BE	20	15	1'255	30'549	24	5'456	36'005	x	0	-36'005
BL	11	8	736	21'712	30	3'713	25'425	x	0	-25'425
BS	2	2	107	2'222	21	1'874	4'096	x	0	-4'096
FR	7	4	131	2'836	22	2'970	5'806	x	0	-5'806
GE	16	15	1'229	29'070	24	5'959	35'029	x	0	-35'029
GL	0	0	0	0	0	0	0	x	0	0
GR	1	0	0	0	0	456	456	x	0	-456
JU	2	0	0	0	0	2'577	2'577	x	0	-2'577
LU	4	3	184	9'487	52	541	10'028	x	0	-10'028
NE	0	0	0	0	0	0	0	x	0	0
NW	0	0	0	0	0	0	0	x	0	0
OW	0	0	0	0	0	0	0	x	0	0
SG	8	8	699	16'491	24	4'231	20'722	x	0	-20'722
SH	7	6	171	2'922	17	1'169	4'091	x	0	-4'091
SO	6	2	121	8'273	68	8'448	16'721	x	0	-16'721
SZ	1	0	0	0	0	476	476	x	0	-476
TG	7	7	572	13'185	23	3'735	16'920	x	0	-16'920
TI	0	0	0	0	0	0	0	x	0	0
UR	0	0	0	0	0	0	0	x	0	0
VD	46	24	1'799	55'645	31	32'368	88'013	x	0	-88'013
VS	4	4	325	11'656	36	244	11'900	x	0	-11'900
ZG	6	5	447	8'198	18	11'716	19'914	x	0	-19'914
ZH	135	106	7'907	227'915	29	97'438	325'353	x	0	-325'353
sans					0	0		x	0	0
<b>TOTAL</b>	<b>325</b>	<b>239</b>	<b>17'657</b>	<b>474'476</b>	<b>27</b>	<b>228'860</b>	<b>703'336</b>	<b>x</b>	<b>0</b>	<b>-703'336</b>

**NB : SO en majorité des personnes placées en hébergement spécial !!**

**Annexe VII: Coût des structures d'accueil au 4<sup>e</sup>m trimestre 2007**

Canton	Structures	Capacité d'accueil NEM	Coûts	Dépenses d'hébergement prises en compte dans l'annexe VI (nouveaux cas)	Dépenses d'hébergement prises en compte dans l'annexe VI (cas transitoires)	Dépenses d'hébergement prises en compte dans l'annexe VI TOTAL	Coûts de structure pur (pas pris en compte dans l'annexe VI)
AG	KU Birr, Holderbank und Hausen	97	121'831	55'160	19'740	74'900	46'931
AI	Wohnheim Bleiche	2	1'200	0	0	0	1'200
AR	DZ Alpenblick	2	0	0	0	0	0
BE	DZ Lyss	n.Bedarf	112'153				
	Div. Gemeinden im Kanton BE	n.Bedarf	523				
	DZ Aarwangen	n.Bedarf	89'982				
	Div. DZ	n.Bedarf	35'300				
	<b>Total BE</b>		<b>237'958</b>	<b>79'875</b>	<b>13'792</b>	<b>93'667</b>	<b>144'291</b>
BL	div. Gemeinden	k.A.	13'998	4'945	9'053	13'998	0
BS	Notschlafstelle	k.A.	3'576	3'390	186	3'576	0
FR	Centre de la Poya	20	128'781	355	1'410	1'765	127'016
GE	Logements d'urgence	80	238'130	37'970	14'898	52'868	185'262
GL	DZ Rain	n.Bedarf	0	0	0	0	0
GR	Strafanstalt Realta	10	24'892	0	0	0	24'892
JU	Foyer 1er accueil Belfond	4	7'200	60	0	60	7'140
LU	Notunterkunft Ibach	k.A.	0				
	Notschlafstelle	k.A.	5'472				
	Privatwohnungen Caritas	k.A.	13'834				
	Kinderheim Titlisblick	k.A.	0				
	<b>Total LU</b>		<b>19'306</b>	<b>3'253</b>	<b>7'683</b>	<b>10'936</b>	<b>8'370</b>
NE	Centre d'accueil de Couvet	n.Bedarf	7'401				
	Appartement	2	1'438				
	<b>Total NE</b>		<b>8'839</b>	<b>6'839</b>	<b>0</b>	<b>6'839</b>	<b>2'000</b>
NW	Asylunterkunft	8	0	0	0	0	0
OW	Nothilfeunterkunft Lungern	8	4'007	1'571	0	1'571	2'436
SG	Zivilschutzanlagen und Notunterkünfte in verschiedenen Gemeinden	div.	43'151	17'153	12'258	29'411	13'740
SH	DZ Friedeck	28	28'020	8'674	1'818	10'492	17'528
SO	DZ Oberbuchsitzen	4	6'264				
	DZ Balmberg	18	32'256				
	Notunterkunft Bellach	10	0				
	<b>Total SO</b>		<b>38'520</b>	<b>12'227</b>	<b>5'699</b>	<b>17'926</b>	<b>20'594</b>
SZ	Zivilschutzanlage Chaltbach	12	1'086	24	0	24	1'062
TG	Teil Kollektivunterkunft	15	23'895	6'641	6'321	12'962	10'933
TI	Abris protection civile Biasca; dès le 1er mai 06 Prot.civ. de Camorino	30	9'999	809	0	809	9'190
UR	3-Zimmerwohnung	6	1'200	847	0	847	353
VD	Structures d'aide d'urgence	100	347'511				
	Structures mixtes: centres et logement	50	75'500				
	<b>Total VD</b>		<b>423'011</b>	<b>87'559</b>	<b>20'742</b>	<b>108'301</b>	<b>314'710</b>
VS	Centre d'accueil, Pavillon réservé à l'aide d'urgence	20	63'000	13'101	3'240	16'341	46'659
ZG	Nothilfezentrum	25	25'117	1'733	5'914	7'647	17'470
ZH	Andere NEE-Strukturen	k.A.	48'998				
	Reine NEE-Zentren	k.A.	193'447				
	div. Gemeinden im Kanton ZH	k.A.	40'479				
	<b>Total ZH</b>		<b>282'924</b>	<b>128'451</b>	<b>98'232</b>	<b>226'683</b>	<b>56'241</b>
CH			<b>1'749'641</b>	<b>470'637</b>	<b>220'986</b>	<b>691'623</b>	<b>1'058'018</b>

**Annexe VIII: Bilan des coûts et d'indemnités fédérales, aperçu sur quinze trimestres (du 2<sup>e</sup> trimestre 2004 au 4<sup>e</sup> trimestre 2007); indemnité d'aide d'urgence de 1'800 francs prise en compte à partir du 1<sup>er</sup> janvier 2005**

		2 <sup>e</sup> me trim. 2004	3 <sup>e</sup> me trim. 2004	4 <sup>e</sup> me trim. 2004	1er trim. 2005	Total 1 <sup>ère</sup> année
sans cas transitoires	Indemnités d'aide d'urgence allouées par la Confédération	1'073'000	711'000	499'000	1'163'000	3'446'000
	Indemnités d'exécution du renvoi allouées par la Confédération	2'000	23'000	30'000	60'000	115'000
	Dépenses d'aide d'urgence individuelle des cantons (frais médicaux compris)	253'000	776'000	697'000	867'000	2'593'000
	<b>Solde</b>	<b>822'000</b>	<b>-42'000</b>	<b>-168'000</b>	<b>356'000</b>	<b>968'000</b>
AVEC cas transitoires	Indemnités d'aide d'urgence allouées par la Confédération	1'073'000	711'000	499'000	1'163'000	3'446'000
	Indemnités d'exécution du renvoi allouées par la Confédération	2'000	23'000	30'000	60'000	115'000
	Dépenses d'aide d'urgence individuelle des cantons (frais médicaux compris)	253'000	776'000	697'000	2'534'000	4'260'000
	<b>Solde</b>	<b>822'000</b>	<b>-42'000</b>	<b>-168'000</b>	<b>-1'311'000</b>	<b>-699'000</b>

Les personnes soumises au régime transitoire ne sont pas prises en compte jusqu'à fin 2004 (=fin des dispositions transitoires)

		2 <sup>e</sup> me trim. 2005	3 <sup>e</sup> me trim. 2005	4 <sup>e</sup> me trim. 2005	1er trim. 2006	Total 2 <sup>e</sup> me année
sans cas transitoires	Indemnités d'aide d'urgence allouées par la Confédération	1'156'000	1'040'000	945'000	882'000	4'023'000
	Indemnités d'exécution du renvoi allouées par la Confédération	35'000	26'000	87'000	37'000	185'000
	Dépenses d'aide d'urgence individuelle des cantons (frais médicaux compris)	1'066'000	1'181'000	1'560'000	1'311'000	5'118'000
	<b>Solde</b>	<b>125'000</b>	<b>-115'000</b>	<b>-528'000</b>	<b>-392'000</b>	<b>-910'000</b>
AVEC cas transitoires	Indemnités d'aide d'urgence allouées par la Confédération	1'156'000	1'040'000	945'000	882'000	4'023'000
	Indemnités d'exécution du renvoi allouées par la Confédération	35'000	26'000	87'000	37'000	185'000
	Dépenses d'aide d'urgence individuelle des cantons (frais médicaux compris)	2'808'000	2'921'000	3'615'000	2'914'000	12'258'000
	<b>Solde</b>	<b>-1'617'000</b>	<b>-1'855'000</b>	<b>-2'583'000</b>	<b>-1'995'000</b>	<b>-8'050'000</b>

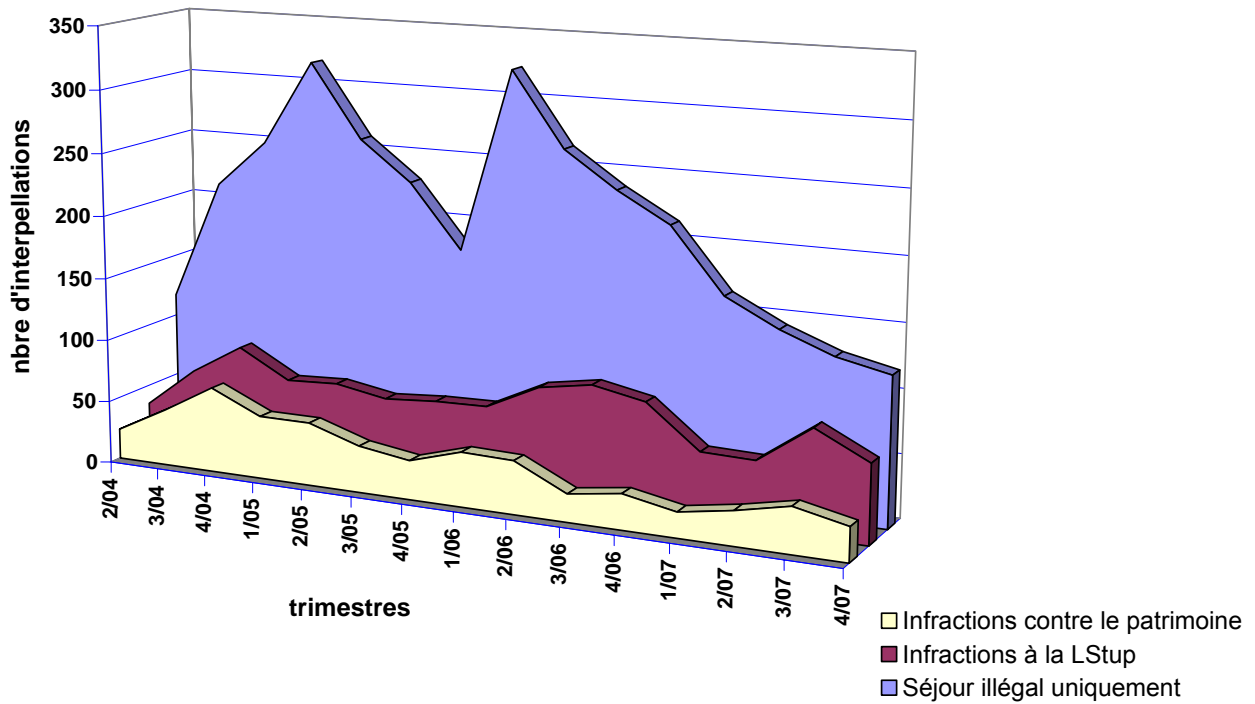
		2 <sup>e</sup> me trim. 2006	3 <sup>e</sup> me trim. 2006	4 <sup>e</sup> me trim. 2006	1er trim. 2007	Total 3 <sup>e</sup> me année
sans cas transitoires	Indemnités d'aide d'urgence allouées par la Confédération	914'000	689'000	574'000	713'000	2'890'000
	Indemnités d'exécution du renvoi allouées par la Confédération	50'000	54'000	47'000	18'000	169'000
	Dépenses d'aide d'urgence individuelle des cantons (frais médicaux compris)	1'512'000	1'335'000	1'352'000	1'328'000	5'527'000
	<b>Solde</b>	<b>-548'000</b>	<b>-592'000</b>	<b>-731'000</b>	<b>-597'000</b>	<b>-2'468'000</b>
AVEC cas transitoires	Indemnités d'aide d'urgence allouées par la Confédération	914'000	689'000	574'000	713'000	2'890'000
	Indemnités d'exécution du renvoi allouées par la Confédération	50'000	54'000	47'000	18'000	169'000
	Dépenses d'aide d'urgence individuelle des cantons (frais médicaux compris)	3'031'000	2'462'000	2'430'000	2'268'000	10'191'000
	<b>Solde</b>	<b>-2'067'000</b>	<b>-1'719'000</b>	<b>-1'809'000</b>	<b>-1'537'000</b>	<b>-7'132'000</b>

		2 <sup>e</sup> me trim. 2007	3 <sup>e</sup> me trim. 2007	4 <sup>e</sup> me trim. 2007	TOTAL tous les trimestres
sans cas transitoires	Indemnités d'aide d'urgence allouées par la Confédération	882'000	958'000	851'000	13'050'000
	Indemnités d'exécution du renvoi allouées par la Confédération	21'000	37'000	82'000	609'000
	Dépenses d'aide d'urgence individuelle des cantons (frais médicaux compris)	1'324'000	1'376'000	1'460'000	17'398'000
	<b>Solde</b>	<b>-421'000</b>	<b>-381'000</b>	<b>-527'000</b>	<b>-3'739'000</b>
AVEC cas transitoires	Indemnités d'aide d'urgence allouées par la Confédération	882'000	958'000	851'000	13'050'000
	Indemnités d'exécution du renvoi allouées par la Confédération	21'000	37'000	82'000	609'000
	Dépenses d'aide d'urgence individuelle des cantons (frais médicaux compris)	2'061'000	2'176'000	2'163'000	33'109'000
	<b>Solde</b>	<b>-1'158'000</b>	<b>-1'181'000</b>	<b>-1'230'000</b>	<b>-19'450'000</b>



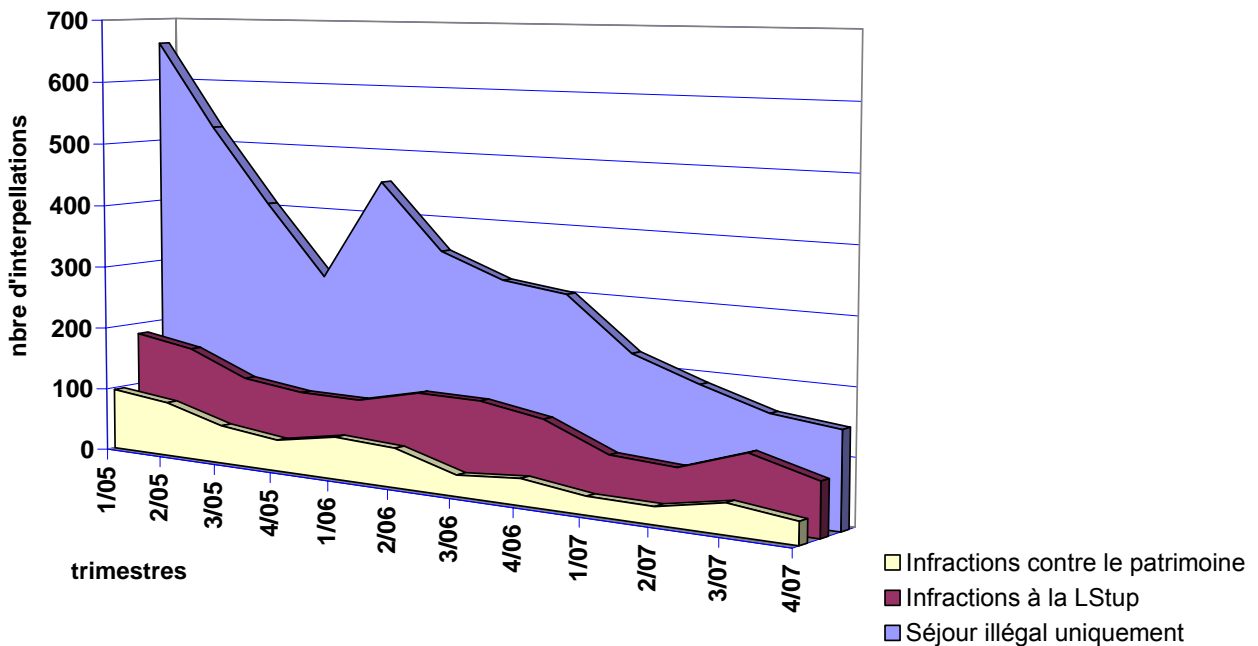
**Annexe IXa: Sécurité publique (cas transitoires non compris)**

types de délits du 2<sup>e</sup> trimestre 2004 au 4<sup>e</sup> trimestre 2007



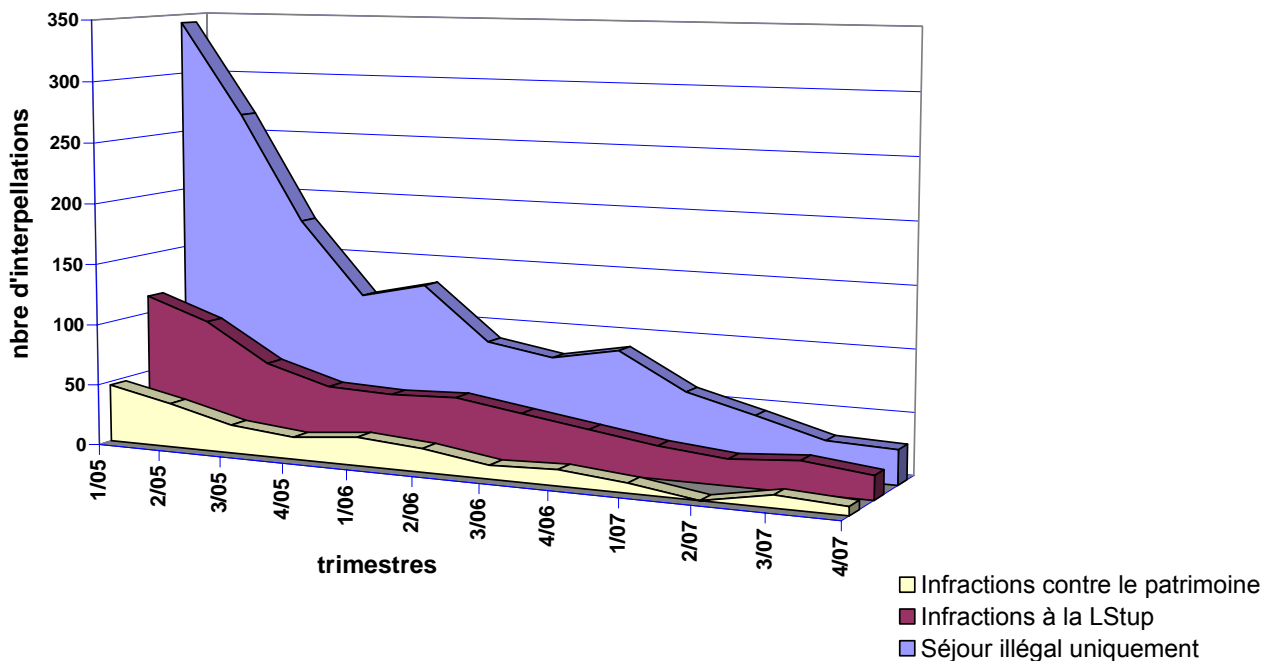
**Annexe IXb: Sécurité publique (cas transitoires compris)**

types de délits du 1<sup>er</sup> trimestre 2005 au 4<sup>e</sup> trimestre 2007



**Annexe IXc: Sécurité publique (cas transitoires uniquement)**

types de délits du 1er trimestre 2005 au 4ème trimestre 2007



**Annexe Xa: Interpellations par trimestre (nouveaux cas)**

	T2-04	T3-04	T4-04	T1-05	T2-05	T3-05	T4-05	T1-06	T2-06	T3-06	T4-06	T1-07	T2-07	T3-07	T4-07
Nombre de personnes interpellées	200	292	360	385	313	342	271	352	355	330	288	214	215	236	198
Nombre d'interpellations	265	409	553	668	524	468	378	525	519	498	395	278	276	319	266
Nombre d'interpellations pour séjour illégal uniquement	117	213	250	317	259	228	178	322	264	236	213	163	142	126	117
Nombre d'infractions à la LStup	35	67	91	69	71	64	67	68	88	95	87	54	53	83	62
Nombre d'infractions contre le patrimoine	24	45	68	50	50	37	31	43	42	22	28	20	27	36	27

**Annexe Xb: Interpellations par trimestre (cas transitoires)**

	T1-05	T2-05	T3-05	T4-05	T1-06	T2-06	T3-06	T4-06	T1-07	T2-07	T3-07	T4-07
Nombre de personnes interpellées	478	426	286	223	206	185	164	148	107	83	90	64
Nombre d'interpellations	765	554	375	309	280	230	210	180	131	92	104	80
Nombre d'interpellations pour séjour illégal uniquement	343	266	178	118	130	87	78	88	59	45	30	28
Nombre d'infractions à la LStup	114	96	65	50	48	50	42	34	26	21	25	19
Nombre d'infractions contre le patrimoine	47	36	23	18	23	19	11	13	8	0	10	7

**Annexe XI:**

**Personnes interpellées, par trimestre d'entrée en force de la NEM et par trimestre de l'interpellation**

(Combien de personnes dont la décision NEM est entrée en force au trimestre x, ont été interpellées dans un trimestre suivant)

trimestre de l'entrée en force de la décision NEM	nbre de NEM entrées en force	nbre de personnes interpellées au									
		2ème trim. 2005	4ème trim. 2005	1er trim. 2006	2ème trim. 2006	3ème trim. 2006	4ème trim. 2006	1ère trim. 2007	2ème trim. 2007	3ème trim. 2007	4ème trim. 2007
entrée en force le 2ème trim. 2004	1788	85	42	49	43	33	20	21	12	14	10
entrée en force le 3ème trim. 2004	1185	76	37	39	23	21	20	13	7	8	8
entrée en force le 4ème trim. 2004	831	49	27	18	15	16	16	9	4	7	3

